



MENTERI KEUANGAN
REPUBLIK INDONESIA
SALINAN

PERATURAN MENTERI KEUANGAN

NOMOR 81/PMK.02/2007

TENTANG

STANDAR BIAYA TAHUN ANGGARAN 2008

MENTERI KEUANGAN,

- Menimbang : bahwa dalam rangka pelaksanaan ketentuan Pasal 7 ayat (4) Peraturan Pemerintah Nomor 21 Tahun 2004 tentang Penyusunan Rencana Kerja dan Anggaran Kementerian Negara/Lembaga, perlu menetapkan Peraturan Menteri Keuangan tentang Standar Biaya Tahun Anggaran 2008;
- Mengingat : 1. Undang-Undang Nomor 17 Tahun 2003 tentang Keuangan Negara (Lembaran Negara Republik Indonesia Tahun 2003 Nomor 47, Tambahan Lembaran Negara Republik Indonesia Nomor 4287);
2. Undang-Undang Nomor 1 Tahun 2004 tentang Perbendaharaan Negara (Lembaran Negara Republik Indonesia Tahun 2004 Nomor 5, Tambahan Lembaran Negara Republik Indonesia Nomor 4355);
3. Peraturan Pemerintah Nomor 20 Tahun 2004 tentang Rencana Kerja Pemerintah (Lembaran Negara Republik Indonesia Tahun 2004 Nomor 74, Tambahan Lembaran Negara Republik Indonesia Nomor 4405);
4. Peraturan Pemerintah Nomor 21 Tahun 2004 tentang Penyusunan Rencana Kerja dan Anggaran Kementerian Negara/Lembaga (Lembaran Negara Republik Indonesia Tahun 2004 Nomor 75, Tambahan Lembaran Negara Republik Indonesia Nomor 4406);
5. Keputusan Presiden Nomor 42 Tahun 2002 tentang Pedoman Pelaksanaan Anggaran Pendapatan dan Belanja Negara (Lembaran Negara Republik Indonesia Tahun 2002 Nomor 73, Tambahan Lembaran Negara Republik Indonesia Nomor 4212) sebagaimana telah diubah dengan Keputusan Presiden Nomor 72 Tahun 2004 (Lembaran Negara Republik Indonesia Tahun 2004 Nomor 92, Tambahan Lembaran Negara Republik Indonesia Nomor 4418);
6. Keputusan Presiden Nomor 20/P Tahun 2005;



MENTERI KEUANGAN
REPUBLIK INDONESIA

MEMUTUSKAN:

Menetapkan : PERATURAN MENTERI KEUANGAN TENTANG
STANDAR BIAYA TAHUN ANGGARAN 2008.

Pasal 1

Standar biaya adalah satuan biaya setinggi-tingginya yang digunakan sebagai acuan penyusunan anggaran berbasis kinerja.

Pasal 2

Standar biaya Tahun Anggaran 2008 digunakan sebagai pedoman bagi kementerian negara/lembaga dalam menyusun Rencana Kerja dan Anggaran Kementerian Negara/Lembaga Tahun Anggaran 2008.

Pasal 3

- (1) Standar Biaya sebagaimana dimaksud dalam Pasal 1 dan Pasal 2 terdiri dari standar biaya bersifat umum dan standar biaya bersifat khusus.
- (2) Standar biaya bersifat umum yang selanjutnya disebut Standar Biaya Umum (SBU) adalah standar biaya yang penggunaannya bersifat lintas kementerian negara/lembaga dan/atau lintas wilayah.
- (3) Standar biaya bersifat khusus yang selanjutnya disebut Standar Biaya Khusus (SBK) adalah standar biaya yang digunakan untuk kegiatan yang khusus dilaksanakan oleh kementerian negara/lembaga tertentu dan/atau di wilayah tertentu.

Pasal 4

- (1) SBU sebagaimana dimaksud dalam Pasal 3 ayat (2) adalah sebagaimana ditetapkan dalam Lampiran I Peraturan Menteri Keuangan ini.
- (2) SBK sebagaimana dimaksud dalam Pasal 3 ayat (3) adalah sebagaimana ditetapkan dalam Lampiran II Peraturan Menteri Keuangan ini.



MENTERI KEUANGAN
REPUBLIK INDONESIA

Pasal 5

Peraturan Menteri Keuangan ini mulai berlaku sejak tanggal ditetapkan.

Agar setiap orang mengetahuinya, memerintahkan pengumuman Peraturan Menteri Keuangan ini dengan penempatannya dalam Berita Negara Republik Indonesia.


Ditetapkan di Jakarta
pada tanggal 23 Juli 2007
MENTERI KEUANGAN

ttd

SRI MULYANI INDRAWATI

Salinan sesuai dengan aslinya
Kepala Biro Umum

u.b.
Kepala Bagian Tata Usaha Departemen



Antonius Suharto
NIP. 880041107



MENTERI KEUANGAN
REPUBLIK INDONESIA

STANDAR BIAYA UMUM
TAHUN ANGGARAN 2008

(dalam rupiah)

NO	URAIAN	SATUAN	BIAYA TA 2008	KETERANGAN
1	2	3	4	5
1	HONOR PENANGGUNG JAWAB PENGELOLA KEUANGAN			
	1.1. PEJABAT KUASA PENGGUNA ANGGARAN			
	a. Nilai pagu dana sd. Rp. 50 juta	Orang/Bulan	200.000	
	b. Nilai pagu dana diatas Rp. 50 juta sd. Rp. 100 juta	Orang/Bulan	300.000	
	c. Nilai pagu dana diatas Rp. 100 juta sd. Rp. 250 juta	Orang/Bulan	350.000	
	d. Nilai pagu dana diatas Rp. 250 juta sd. Rp. 500 juta	Orang/Bulan	400.000	
	e. Nilai pagu dana diatas Rp. 500 juta sd. Rp. 1 miliar	Orang/Bulan	450.000	
	f. Nilai pagu dana diatas Rp. 1 miliar sd. Rp. 2,5 miliar	Orang/Bulan	500.000	
	g. Nilai pagu dana diatas Rp. 2,5 miliar sd. Rp. 5 miliar	Orang/Bulan	550.000	
	h. Nilai pagu dana diatas Rp. 5 miliar sd. Rp. 10 miliar	Orang/Bulan	650.000	
	i. Nilai pagu dana diatas Rp. 10 miliar sd. Rp. 50 miliar	Orang/Bulan	800.000	
	j. Nilai pagu dana diatas Rp. 50 miliar sd. Rp.100 miliar	Orang/Bulan	1.000.000	
	k. Nilai pagu dana diatas Rp.100 miliar sd. Rp.500 miliar	Orang/Bulan	1.200.000	
	l. Nilai pagu dana diatas Rp.500 miliar sd. Rp. 1 triliun	Orang/Bulan	1.500.000	
	m. Nilai pagu dana diatas Rp. 1 triliun	Orang/Bulan	1.800.000	
	1.2. PEJABAT PEMBUAT KOMITMEN			
	a. Nilai pagu dana sd. Rp. 50 juta	Orang/Bulan	170.000	
	b. Nilai pagu dana diatas Rp. 50 juta sd. Rp. 100 juta	Orang/Bulan	255.000	
	c. Nilai pagu dana diatas Rp. 100 juta sd. Rp. 250 juta	Orang/Bulan	300.000	
	d. Nilai pagu dana diatas Rp. 250 juta sd. Rp. 500 juta	Orang/Bulan	350.000	
	e. Nilai pagu dana diatas Rp. 500 juta sd. Rp. 1 miliar	Orang/Bulan	400.000	
	f. Nilai pagu dana diatas Rp. 1 miliar sd. Rp. 2,5 miliar	Orang/Bulan	450.000	
	g. Nilai pagu dana diatas Rp. 2,5 miliar sd. Rp. 5 miliar	Orang/Bulan	500.000	
	h. Nilai pagu dana diatas Rp. 5 miliar sd. Rp. 10 miliar	Orang/Bulan	600.000	
	i. Nilai pagu dana diatas Rp. 10 miliar sd. Rp. 50 miliar	Orang/Bulan	700.000	
	j. Nilai pagu dana diatas Rp. 50 miliar sd. Rp.100 miliar	Orang/Bulan	850.000	
	k. Nilai pagu dana diatas Rp.100 miliar sd. Rp.500 miliar	Orang/Bulan	1.050.000	
	l. Nilai pagu dana diatas Rp.500 miliar sd. Rp. 1 triliun	Orang/Bulan	1.300.000	
	m. Nilai pagu dana diatas Rp. 1 triliun	Orang/Bulan	1.600.000	
	1.3. PEJABAT PENGUJI TAGIHAN & PENANDATANGAN SPM			
	a. Nilai pagu dana s.d Rp. 50 juta	Orang/Bulan	150.000	
	b. Nilai pagu dana diatas Rp. 50 juta sd. Rp. 100 juta	Orang/Bulan	225.000	
	c. Nilai pagu dana diatas Rp. 100 juta sd. Rp. 250 juta	Orang/Bulan	275.000	
	d. Nilai pagu dana diatas Rp. 250 juta sd. Rp. 500 juta	Orang/Bulan	300.000	
	e. Nilai pagu dana diatas Rp. 500 juta sd. Rp. 1 miliar	Orang/Bulan	350.000	
	f. Nilai pagu dana diatas Rp. 1 miliar sd. Rp. 2,5 miliar	Orang/Bulan	400.000	
	g. Nilai pagu dana diatas Rp. 2,5 miliar sd. Rp. 5 miliar	Orang/Bulan	425.000	
	h. Nilai pagu dana diatas Rp. 5 miliar sd. Rp. 10 miliar	Orang/Bulan	500.000	
	i. Nilai pagu dana diatas Rp. 10 miliar sd. Rp. 50 miliar	Orang/Bulan	700.000	
	j. Nilai pagu dana diatas Rp. 50 miliar sd. Rp.100 miliar	Orang/Bulan	750.000	
	k. Nilai pagu dana diatas Rp.100 miliar sd. Rp.500 miliar	Orang/Bulan	900.000	
	l. Nilai pagu dana diatas Rp.500 miliar sd. Rp. 1 triliun	Orang/Bulan	1.150.000	
	m. Nilai pagu dana diatas Rp. 1 triliun	Orang/Bulan	1.350.000	
	1.4. BENDAHARA PENGELUARAN / PEMEGANG UANG MUKA (PUM)			
	a. Nilai pagu dana sd. Rp. 50 juta	Orang/Bulan	140.000	
	b. Nilai pagu dana diatas Rp. 50 juta sd. Rp. 100 juta	Orang/Bulan	210.000	
	c. Nilai pagu dana diatas Rp. 100 juta sd. Rp. 250 juta	Orang/Bulan	250.000	
	d. Nilai pagu dana diatas Rp. 250 juta sd. Rp. 500 juta	Orang/Bulan	280.000	
	e. Nilai pagu dana diatas Rp. 500 juta sd. Rp. 1 miliar	Orang/Bulan	320.000	
	f. Nilai pagu dana diatas Rp. 1 milyar sd. Rp. 2,5 milyar	Orang/Bulan	350.000	
	g. Nilai pagu dana diatas Rp. 2,5 miliar sd. Rp. 5 miliar	Orang/Bulan	400.000	
	h. Nilai pagu dana diatas Rp. 5 miliar sd. Rp. 10 miliar	Orang/Bulan	475.000	
	i. Nilai pagu dana diatas Rp. 10 miliar sd. Rp. 50 miliar	Orang/Bulan	600.000	
	j. Nilai pagu dana diatas Rp. 50 miliar sd. Rp.100 miliar	Orang/Bulan	700.000	
	k. Nilai pagu dana diatas Rp.100 miliar sd. Rp.500 miliar	Orang/Bulan	850.000	
	l. Nilai pagu dana diatas Rp.500 miliar sd. Rp. 1 triliun	Orang/Bulan	1.050.000	
	m. Nilai pagu dana diatas Rp. 1 triliun	Orang/Bulan	1.300.000	



MENTERI KEUANGAN
REPUBLIK INDONESIA

(dalam rupiah)

NO	URAIAN	SATUAN	BIAYA TA 2008	KETERANGAN
1	2	3	4	5
	1.5. STAF PENGELOLA			
	a. Nilai pagu dana sd. Rp. 50 juta	Orang/Bulan	100.000	
	b. Nilai pagu dana diatas Rp. 50 juta sd. Rp. 100 juta	Orang/Bulan	150.000	
	c. Nilai pagu dana diatas Rp. 100 juta sd. Rp. 250 juta	Orang/Bulan	175.000	
	d. Nilai pagu dana diatas Rp. 250 juta sd. Rp. 500 juta	Orang/Bulan	200.000	
	e. Nilai pagu dana diatas Rp. 500 juta sd. Rp. 1 miliar	Orang/Bulan	225.000	
	f. Nilai pagu dana diatas Rp. 1 miliar sd. Rp. 2,5 miliar	Orang/Bulan	250.000	
	g. Nilai pagu dana diatas Rp. 2,5 miliar sd. Rp. 5 miliar	Orang/Bulan	275.000	
	h. Nilai pagu dana diatas Rp. 5 miliar sd. Rp. 10 miliar	Orang/Bulan	325.000	
	i. Nilai pagu dana diatas Rp. 10 miliar sd. Rp. 50 miliar	Orang/Bulan	400.000	
	j. Nilai pagu dana diatas Rp. 50 miliar sd. Rp. 100 miliar	Orang/Bulan	500.000	
	k. Nilai pagu dana diatas Rp. 100 miliar sd. Rp. 500 miliar	Orang/Bulan	600.000	
	l. Nilai pagu dana diatas Rp. 500 miliar sd. Rp. 1 triliun	Orang/Bulan	750.000	
	m. Nilai pagu dana diatas Rp. 1 triliun	Orang/Bulan	900.000	
	Catatan :			
	a. Pada KPA yang merangkap sebagai PPK, jumlah staf maksimum 5 maksimal 6 (enam) orang (termasuk PDG)			
	b. Pada KPA yang dibantu oleh satu atau beberapa PPK jumlah staf pengelola keuangan maksimum 3 orang (termasuk PDG) pada KPA dan masing-masing 2 orang pada setiap PPK.			
	c. Jumlah maksimum honorarium seluruh Pejabat/Pegawai Pengelola Keuangan setahun tidak boleh melampaui 10% dari pagu.			
2	HONORARIUM PEJABAT / PANITIA PENGADAAN BARANG/JASA			
	2.1. PEJABAT PENGADAAN BARANG/JASA			
	Pejabat Pengadaan untuk pengadaan di atas Rp. 5 juta sd. Rp 50 juta, maksimum 1 orang.	Orang/bulan	150.000	
	2.2. PANITIA PENGADAAN BARANG DAN JASA (KONSTRUKSI)			
	a. Nilai pagu pengadaan diatas Rp. 50 juta sd. Rp. 100 juta	Orang/Paket	300.000	maksimal 3 orang
	b. Nilai pagu pengadaan diatas Rp. 100 juta sd. Rp. 250 juta	Orang/Paket	450.000	maksimal 3 orang
	c. Nilai pagu pengadaan diatas Rp. 250 juta sd. Rp. 500 juta	Orang/Paket	525.000	maksimal 3 orang
	d. Nilai pagu pengadaan diatas Rp. 500 juta sd. Rp. 1 miliar	Orang/Paket	600.000	maksimal 5 orang
	e. Nilai pagu pengadaan diatas Rp. 1 milyar sd. Rp. 2,5 miliar	Orang/Paket	675.000	maksimal 5 orang
	f. Nilai pagu pengadaan diatas Rp. 2,5 miliar sd. Rp. 5 miliar	Orang/Paket	750.000	maksimal 5 orang
	g. Nilai pagu pengadaan diatas Rp. 5 miliar sd. Rp. 10 miliar	Orang/Paket	825.000	maksimal 5 orang
	h. Nilai pagu pengadaan diatas Rp. 10 miliar sd. Rp. 50 miliar	Orang/Paket	975.000	maksimal 7 orang
	i. Nilai pagu pengadaan diatas Rp. 50 miliar sd. Rp. 100 miliar	Orang/Paket	1.200.000	maksimal 7 orang
	j. Nilai pagu pengadaan diatas Rp. 100 miliar sd. Rp. 500 miliar	Orang/Paket	1.500.000	maksimal 7 orang
	k. Nilai pagu pengadaan diatas Rp. 500 miliar sd. Rp. 1 triliun	Orang/Paket	1.800.000	maksimal 7 orang
	l. Nilai pagu pengadaan diatas Rp. 1 triliun	Orang/Paket	2.250.000	maksimal 7 orang
	2.3. PANITIA PENGADAAN BARANG (NON KONSTRUKSI)			
	a. Nilai pagu pengadaan diatas Rp. 50 juta sd. Rp. 100 juta	Orang/Paket	225.000	maksimal 3 orang
	b. Nilai pagu pengadaan diatas Rp. 100 juta sd. Rp. 250 juta	Orang/Paket	280.000	maksimal 3 orang
	c. Nilai pagu pengadaan diatas Rp. 250 juta sd. Rp. 500 juta	Orang/Paket	390.000	maksimal 3 orang
	d. Nilai pagu pengadaan diatas Rp. 500 juta sd. Rp. 1 miliar	Orang/Paket	450.000	maksimal 5 orang
	e. Nilai pagu pengadaan diatas Rp. 1 milyar sd. Rp. 2,5 miliar	Orang/Paket	500.000	maksimal 5 orang
	f. Nilai pagu pengadaan diatas Rp. 2,5 miliar sd. Rp. 5 miliar	Orang/Paket	550.000	maksimal 5 orang
	g. Nilai pagu pengadaan diatas Rp. 5 miliar sd. Rp. 10 miliar	Orang/Paket	620.000	maksimal 5 orang
	h. Nilai pagu pengadaan diatas Rp. 10 miliar sd. Rp. 50 miliar	Orang/Paket	725.000	maksimal 7 orang
	i. Nilai pagu pengadaan diatas Rp. 50 miliar sd. Rp. 100 miliar	Orang/Paket	900.000	maksimal 7 orang
	j. Nilai pagu pengadaan diatas Rp. 100 miliar sd. Rp. 500 miliar	Orang/Paket	1.125.000	maksimal 7 orang
	k. Nilai pagu pengadaan diatas Rp. 500 miliar sd. Rp. 1 triliun	Orang/Paket	1.350.000	maksimal 7 orang
	l. Nilai pagu pengadaan diatas Rp. 1 triliun	Orang/Paket	1.685.000	maksimal 7 orang



MENTERI KEUANGAN
REPUBLIK INDONESIA

(dalam rupiah)

NO	URAIAN	SATUAN	BIAYA TA 2008	KETERANGAN
1	2	3	4	5
	2.4. PANITIA PENGADAAN JASA (NON KONSTRUKSI)			
	a. Nilai pagu pengadaan diatas Rp. 50 juta sd. Rp.100 juta	Orang/Paket	200.000	maksimal 3 orang
	b. Nilai pagu pengadaan diatas Rp.100 juta sd. Rp.200 juta	Orang/Paket	280.000	maksimal 3 orang
	c. Nilai pagu pengadaan diatas Rp.200 juta sd. Rp.500 juta	Orang/Paket	390.000	maksimal 3 orang
	d. Nilai pagu pengadaan diatas Rp.500 juta sd. Rp.1 miliar	Orang/Paket	450.000	maksimal 5 orang
	e. Nilai pagu pengadaan diatas Rp.1 milyar sd. Rp.2,5 miliar	Orang/Paket	500.000	maksimal 5 orang
	f. Nilai pagu pengadaan diatas Rp.2,5 miliar sd. Rp.5 miliar	Orang/Paket	550.000	maksimal 5 orang
	g. Nilai pagu pengadaan diatas Rp. 5 miliar sd. Rp.10 miliar	Orang/Paket	620.000	maksimal 5 orang
	h. Nilai pagu pengadaan diatas Rp.10 miliar sd. Rp.50 miliar	Orang/Paket	725.000	maksimal 7 orang
	i. Nilai pagu pengadaan diatas Rp.50 miliar sd. Rp100 miliar	Orang/Paket	800.000	maksimal 7 orang
	j. Nilai pagu pengadaan diatas Rp100 miliar sd Rp500 miliar	Orang/Paket	900.000	maksimal 7 orang
	k. Nilai pagu pengadaan diatas Rp500 miliar sd. Rp. 1 triliun	Orang/Paket	1.200.000	maksimal 7 orang
	l. Nilai pagu pengadaan diatas Rp. 1 triliun	Orang/Paket	1.685.000	maksimal 7 orang
3	HONOR PANITIA PEMERIKSA / PENERIMA BARANG / JASA PER PAKET			
	3.1. Pengadaan barang Rp 50 juta sd. Rp.500 juta atau Jasa konsultan Rp. 50 juta sd. 200 juta	Orang/Paket	200.000	
	3.2. Pengadaan barang diatas Rp. 500 juta atau Jasa konsultan diatas Rp. 200 juta	Orang/Paket	300.000	
4	HONOR PENGELOLA PNBP			
	4.1. ATASAN LANGSUNG BENDAHARA			
	a. Nilai Penerimaan sd. Rp. 200 juta	Orang/Bulan	450.000	
	b. Nilai Penerimaan diatas Rp. 200 juta sd. Rp. 500 juta	Orang/Bulan	550.000	
	c. Nilai Penerimaan diatas Rp. 500 juta sd. Rp. 1 miliar	Orang/Bulan	600.000	
	d. Nilai Penerimaan diatas Rp. 1 miliar sd. Rp. 5 miliar	Orang/Bulan	700.000	
	e. Nilai Penerimaan diatas Rp. 5 miliar	Orang/Bulan	800.000	
	4.2. BENDAHARA			
	a. Nilai Penerimaan sd. Rp. 200 juta	Orang/Bulan	300.000	
	b. Nilai Penerimaan diatas Rp. 200 juta s.d Rp.500 juta	Orang/Bulan	400.000	
	c. Nilai Penerimaan diatas Rp. 500 juta s.d Rp.1 miliar	Orang/Bulan	500.000	
	d. Nilai Penerimaan diatas Rp. 1 miliar s.d Rp.5 miliar	Orang/Bulan	600.000	
	e. Nilai Penerimaan diatas Rp. 5 miliar	Orang/Bulan	700.000	
	4.3. SEKRETARIAT / ANGGOTA			
	Sekretariat/Anggota , maksimum 5 orang	Orang/Bulan	200.000	
5	HONOR PELAKSANA KEGIATAN PENELITI			
	5,1 Koordinator Peneliti	Orang/Bulan	350.000	
	5,2 Sekretariat Penelitian	Orang/Bulan	250.000	
	5,3 Peneliti Utama (Maksimum 4 jam/hari)	Orang/Jam	27.500	
	5,4 Peneliti (Maksimum 4 jam/hari)	Orang/Jam	22.500	
	5,5 Pengolah Data	Orang/Penelitian	1.000.000	
	5,6 Pembantu Peneliti	Orang/Jam	15.000	
	5,7 Petugas Survey	Orang/Responden	5.000	
	5,8 Pembantu Lapangan	Orang/Hari	50.000	
6	HONOR NARA SUMBER DALAM RANGKA SEMINAR / RAKOR / SOSIALISASI / DESIMINASI UNTUK KEGIATAN INTER DEPARTEMEN			
	6,1 Menteri / pejabat setingkat Menteri	Orang/Jam	1.000.000	
	6,2 Pejabat Eselon I	Orang/Jam	800.000	
	6,3 Pejabat Eselon II	Orang/Jam	600.000	
	6,4 Pejabat Eselon III ke bawah	Orang/Jam	500.000	
	6,5 Pakar / Praktisi / Pembicara Khusus	Orang/Jam	800.000	
	6,6 Moderator	Orang/Jam	400.000	
	Catatan : Honor Nara Sumber tidak dapat diberikan kepada Nara Sumber yang berasal dari Satker yang bersangkutan untuk kegiatan yang berlangsung di dalam dan diikuti oleh peserta satker/unit eselon 1 yang bersangkutan			



MENTERI KEUANGAN
REPUBLIK INDONESIA

(dalam rupiah)

NO	URAIAN	SATUAN	BIAYA TA 2008	KETERANGAN
1	2	3	4	5
7	HONOR PENYULUH NON PNS			
	1. SLTA	Orang/Bulan	1.000.000	
	2. SARJANA MUDA	Orang/Bulan	1.200.000	
	3. SARJANA	Orang/Bulan	1.400.000	
	4. MASTER (S.2)	Orang/Bulan	1.600.000	
8	PENGEMUDI, PRAMUBAKTI DAN SATPAM Satpam/pengamanan kantor, Pengemudi, Pramubakti (Bukan Pegawai Negeri Sipil)	Orang/Bulan	850.000	
9	HONOR TIM PELAKSANA KEGIATAN			
	9.1. Yang Ditetapkan Atas Dasar Peraturan Presiden			
	a. Pengarah	Orang/Bulan	2.500.000	
	b. Penanggung jawab	Orang/Bulan	2.000.000	
	c. Koordinator	Orang/Bulan	1.000.000	
	d. Ketua	Orang/Bulan	850.000	
	e. Wakil Ketua	Orang/Bulan	750.000	
	f. Sekretaris	Orang/Bulan	600.000	
	g. Anggota	Orang/Bulan	500.000	
	9.2. Yang Ditetapkan Atas Dasar Peraturan Menteri			
	a. Pengarah	Orang/Bulan	1.500.000	
	b. Penanggung jawab	Orang/Bulan	1.000.000	
	c. Koordinator	Orang/Bulan	750.000	
	d. Ketua	Orang/Bulan	650.000	
	e. Wakil Ketua	Orang/Bulan	500.000	
	e. Sekretaris	Orang/Bulan	350.000	
	f. Anggota	Orang/Bulan	300.000	
	9.3. Yang Ditetapkan Atas Dasar Surat Keputusan Eselon I			
	a. Pengarah	Orang/Bulan	750.000	
	b. Penanggung jawab	Orang/Bulan	600.000	
	c. Koordinator	Orang/Bulan	500.000	
	d. Ketua	Orang/Bulan	450.000	
	e. Wakil Ketua	Orang/Bulan	400.000	
	e. Sekretaris	Orang/Bulan	300.000	
	f. Anggota	Orang/Bulan	250.000	
	9.4. Yang Ditetapkan Atas Dasar Surat Keputusan KPA			
	a. Pengarah	Orang/Bulan	500.000	
	b. Penanggung jawab	Orang/Bulan	400.000	
	c. Koordinator	Orang/Bulan	300.000	
	d. Ketua	Orang/Bulan	275.000	
	e. Wakil Ketua	Orang/Bulan	250.000	
	e. Sekretaris	Orang/Bulan	200.000	
	f. Anggota	Orang/Bulan	150.000	
	Catatan : Pembentukan Tim secara selektif, efektif dan efisien bersifat koordinatif dan tidak terus menerus			
10	HONOR TIM PELAKSANA LAPANGAN / TIM SEKRETARIAT			
	10,1 Penanggung jawab / Pembina	Orang/kegiatan	400.000	
	10,2 Ketua / wakil ketua	Orang/kegiatan	300.000	
	10,3 Sekretaris	Orang/kegiatan	250.000	
	10,4 Anggota	Orang/kegiatan	200.000	
11	HONOR TIM PENYUSUNAN JURNAL			
	11,1 Penanggung jawab	Orang/Bulan	400.000	
	11,2 Redaktur	Orang/Bulan	300.000	
	11,3 Penyunting/Editor	Orang/Bulan	250.000	
	11,4 Redaktur Pelaksana	Orang/Bulan	200.000	
	11,5 Sekretariat	Orang/Bulan	150.000	
	11,6 Pembuat artikel	Halaman	75.000	
	Catatan : Sekretariat adalah pembantu umum, pelaksana dll			



MENTERI KEUANGAN
REPUBLIK INDONESIA

(dalam rupiah)

NO	URAIAN	SATUAN	BIAYA TA 2008	KETERANGAN
1	2	3	4	5
12	HONOR TIM PENYUSUNAN BULETIN / MAJALAH			
	1. Penanggung jawab	Orang/Bulan	300.000	
	2. Redaktur	Orang/Bulan	250.000	
	3. Penyunting/Editor	Orang/Bulan	200.000	
	4. Redaktur Pelaksana	Orang/Bulan	150.000	
	5. Sekretariat	Orang/Bulan	100.000	
	6. Pembuat artikel	Halaman	50.000	
	Catatan : Sekretariat adalah pembantu umum, pelaksana dll			
13	HONOR PENGELOLA SATKER YANG HANYA MENGELOLA GAJI PADA DEPARTEMEN PERTAHANAN			
	13,1 ATASAN LANGSUNG PEMEGANG KAS			
	a. Nilai pagu dana s.d Rp. 25 miliar	Orang/Bulan	125.000	
	b. Nilai pagu dana diatas Rp. 25 miliar sd. Rp. 50 miliar	Orang/Bulan	175.000	
	c. Nilai pagu dana diatas Rp. 50 miliar sd. Rp.100 miliar	Orang/Bulan	225.000	
	d. Nilai pagu dana diatas Rp.100 miliar sd. Rp.200 miliar	Orang/Bulan	275.000	
	e. Nilai pagu dana diatas Rp. 200 miliar	Orang/Bulan	325.000	
	13,2 PEMEGANG KAS			
	a. Nilai pagu dana s.d Rp. 25 miliar	Orang/Bulan	100.000	
	b. Nilai pagu dana diatas Rp. 25 miliar sd. Rp. 50 miliar	Orang/Bulan	150.000	
	c. Nilai pagu dana diatas Rp. 50 miliar sd. Rp.100 miliar	Orang/Bulan	200.000	
	d. Nilai pagu dana diatas Rp.100 miliar sd. Rp.200 miliar	Orang/Bulan	250.000	
	e. Nilai pagu dana diatas Rp. 200 miliar	Orang/Bulan	300.000	
	13,3 JURU BAYAR			
	a. Nilai pagu dana s.d Rp. 25 miliar	Orang/Bulan	75.000	
	b. Nilai pagu dana diatas Rp. 25 miliar sd. Rp. 50 miliar	Orang/Bulan	125.000	
	c. Nilai pagu dana diatas Rp. 50 miliar sd. Rp.100 miliar	Orang/Bulan	175.000	
	d. Nilai pagu dana diatas Rp.100 miliar sd. Rp.200 miliar	Orang/Bulan	225.000	
	e. Nilai pagu dana diatas Rp. 200 miliar	Orang/Bulan	275.000	
14	VAKASI / HONORARIUM PENYELENGGARA UJIAN			
	14,1 Setingkat Pendidikan Dasar			
	a. Penyusunan/pembuatan bahan Ujian	Naskah/Pelajaran	75.000	
	b. Pemeriksaan hasil Ujian	Siswa/Mata Ujian	500	
	c. Pengawas Ujian	Orang/Kali	200.000	
	14,2 Setingkat Pendidikan Menengah			
	a. Penyusunan/pembuatan bahan Ujian	Naskah/Pelajaran	100.000	
	b. Pemeriksaan hasil Ujian	Siswa/Mata Ujian	600	
	c. Pengawas Ujian	Orang/Kali	250.000	
	14,3 Setingkat Pendidikan Tinggi			
	a. Penyusunan/pembuatan bahan Ujian	Naskah/Pelajaran	150.000	
	b. Pemeriksaan hasil Ujian	Siswa/Mata Ujian	750	
	c. Pengawas Ujian	Orang/Kali	300.000	
	14,4 Pendidikan dan Pelatihan Pegawai			
	a. Penyusunan/pembuatan bahan Ujian	Naskah/Pelajaran	150.000	
	b. Pemeriksaan hasil Ujian	Siswa/Mata Ujian	750	
	c. Pengawas Ujian	Orang/Kali	300.000	
	14,5 Pendidikan dan Pelatihan Masyarakat			
	a. Penyusunan/pembuatan bahan Ujian	Naskah/Pelajaran	100.000	
	b. Pemeriksaan hasil Ujian	Siswa/Mata Ujian	600	
	c. Pengawas Ujian	Orang/Kali	250.000	
15	HONOR INSTRUKTUR			
	1. Instruktur (Berstatus PNS)	Orang/Jam	50.000	
	2. Instruktur (Berstatus Non PNS)	Orang/Jam	100.000	



MENTERI KEUANGAN
REPUBLIK INDONESIA

(dalam rupiah)

NO	URAIAN	SATUAN	BIAYA TA 2008	KETERANGAN
1	2	3	4	5
16	TARIF UANG LEMBUR DAN UANG MAKAN LEMBUR			
	16,1 UANG LEMBUR (di luar jam kerja pada hari kerja)			
	a. Golongan I	Orang/Jam	5.000	
	b. Golongan II	Orang/Jam	6.500	
	c. Golongan III	Orang/Jam	8.000	
	d. Golongan IV	Orang/Jam	9.500	
	16,2 UANG MAKAN LEMBUR	Orang	10.000	
	Catatan :			
	a. Uang makan lembur diperuntukkan bagi semua golongan dan diberikan setelah bekerja lembur sekurang-kurangnya 2 (dua) jam secara berturut-turut			
	b. Batasan waktu kerja lembur maksimal 3 (tiga) jam sehari atau 14 (empatbelas) jam dalam seminggu ;			
	c. Pada hari libur kerja tarif uang lembur dihitung 200 % dari tarif lembur hari kerja			
17	KEPERLUAN SEHARI-HARI PERKANTORAN			
	17,1 K/L Dalam Negeri	Orang/Tahun	535.000	Dihitung minimal 40 Pegawai
	17,2 Perwakilan RI (termasuk Atase Teknis Dep. DI LN) ATK, tidak termasuk langganan surat kabar, pengiriman pos diplomatik, penerimaan tamu, satpam, fotokopi, operasional komputer dan alat-alat listrik	Orang/Tahun	\$ 1.270	
18	PENGGANTIAN INVENTARIS LAMA DAN ATAU PEMBELIAN INVENTARIS UNTUK PEGAWAI BARU	Orang/Tahun	850.000	Penggantian Inventaris Lama maksimal 10 % dari jumlah pegawai (minimal 5 pegawai). Untuk pegawai baru sesuai kebutuhan
19	UANG MAKAN PEGAWAI NEGERI SIPIL (PNS) (Dapat diberikan maksimum 22 hari kerja)	Orang/Hari	15.000	
20	MAKANAN PENAMBAH DAYA TAHAN TUBUH Catatan: Diberikan terbatas kepada tenaga komputer, petugas laboratorium, petugas foto x-ray (rumah sakit), dan petugas beresiko tinggi lainnya.	Orang/Hari	5.000	
21	PAKAIAN DINAS / KERJA RESMI / PAKAIAN DINAS / KERJA / MAHASISWA / TARUNA (TERMASUK ATRIBUT DAN ONGKOS JAHIT)	Orang/Stel	225.000	
22	PENGADAAN TOGA / PAKAIAN KERJA SOPIR / PESURUH / PERAWAT (TERMASUK ONGKOS JAHIT)	Orang/Stel	175.000	
23	PAKAIAN SATPAM (TERMASUK PERLENGKAPAN) Catatan : Dapat diberikan maksimum 2 stel/orang/tahun	Orang/Stel	300.000	
24	AKOMODASI DAN SEWA			
	1. Akomodasi	Orang/Hari	150.000	
	2. Sewa Ruang Besar	Hari	1.500.000	
	3. Sewa Ruang Kecil	Hari	750.000	
	4. Sewa LCD dan Screen	Unit/Hari	1.000.000	
	5. Sewa Mesin Fotocopy	Bulan/Unit	3.278.000	
	6. Sewa Kendaraan Roda 4	Unit/Hari	500.000	
	7. Sewa Kendaraan Roda 6 (Bus)	Unit/Hari	2.500.000	
	8. Sewa Ruang/Gedung Pertemuan	Hari	15.000.000	
25	KONSUMSI RAPAT DI KANTOR			
	1. Makan	Orang/Kali	20.000	
	2. Snack	Orang/Kali	7.500	



MENTERI KEUANGAN
REPUBLIK INDONESIA

(dalam rupiah)

NO	URAIAN	SATUAN	BIAYA TA 2008	KETERANGAN
1	2	3	4	5
26	PENERJEMAHAN DAN PENGETIKAN			
	26,1 Dari Bahasa Asing ke Indonesia			
	a. Bahasa Inggris ke Bahasa Indonesia	Halaman Jadi	67.500	
	b. Dari Bahasa Jepang	Halaman Jadi	167.300	
	c. Dari Bahasa Mandarin, Belanda	Halaman Jadi	133.800	
	d. Dari Bahasa Prancis, Jerman	Halaman Jadi	100.400	
	e. Dari Bahasa Asing Lainnya	Halaman Jadi	115.000	
	26,2 Dari Bahasa Indonesia ke Asing			
	a. Bahasa Indonesia ke Bahasa Inggris	Halaman Jadi	67.500	
	b. Ke Bahasa Jepang	Halaman Jadi	167.300	
	c. Ke Bahasa Mandarin, Belanda	Halaman Jadi	133.800	
	d. Ke Bahasa Prancis, Jerman	Halaman Jadi	100.400	
	e. Ke Bahasa Asing Lainnya	Halaman Jadi	115.000	
27	PENCETAKAN			
	27,1 Buku/Formulir dan sebagainya			
	a. Folio HVS, 1 muka 60 gram			
	- Oplah 200 - 1000 halaman	Halaman	175	
	- Oplah >1000 - 5000 halaman	Halaman	165	
	- Oplah > 5000 halaman	Halaman	125	
	b. Folio HVS, 1 muka 80 gram			
	- Oplah 200 - 1000 halaman	Halaman	200	
	- Oplah >1000 - 5000 halaman	Halaman	185	
	- Oplah > 5000 halaman	Halaman	140	
	c. Folio HVS, 2 muka 60 gram			
	- Oplah 200 - 1000 halaman	Halaman	185	
	- Oplah >1000 - 5000 halaman	Halaman	180	
	- Oplah > 5000 halaman	Halaman	150	
	d. Folio HVS, 2 muka 80 gram			
	- Oplah 200 - 1000 halaman	Halaman	250	
	- Oplah >1000 - 5000 halaman	Halaman	210	
	- Oplah > 5000 halaman	Halaman	165	
	e. Double Folio HVS, 1 muka 60 gram, 80 gram			
	- Oplah 200 - 1000 halaman	Halaman	330	
	- Oplah >1000 - 5000 halaman	Halaman	310	
	- Oplah > 5000 halaman	Halaman	275	
	27,2 Leaflet / Brosur			
	- Folio Konsdruk Sparasi 100 gram , 4 warna, 2 muka			
	- Oplah 200 - 1000 halaman	Halaman	4.250	
	- Oplah >1000 - 5000 halaman	Halaman	2.400	
	- Oplah > 5000 halaman	Halaman	920	
	27,3 Poster (min 75 x 50 cm2)			
	- Konsdruk Sparasi 100 gram , 4 warna, 1 muka			
	- Oplah 200 - 1000 halaman	Halaman	7.100	
	- Oplah > 1000 - 5000 halaman	Halaman	4.700	
	- Oplah > 5000 halaman	Halaman	2.500	
	27,4 Buletin (min 12 lembar)			
	- Folio HVS , 60 gram			
	- Oplah <= 300 eksemplar	Halaman	300	
	- Oplah > 300 eksemplar	Halaman	215	
	27,5 Cover Buku (2 warna)			
	- Kulit b, 49 EF, cetak 2 warna			
	- Oplah 100 - 500 (minimal)	Halaman	4.800	
	- Oplah > 500 (diatas minimal)	Halaman	4.600	
	27,6 Cover Buku (4 warna)			
	- Oplah 100 - 500 (minimal)	Halaman	7.800	
	- Oplah > 500 (diatas minimal)	Halaman	6.250	



MENTERI KEUANGAN
REPUBLIK INDONESIA

(dalam rupiah)

NO	URAIAN	SATUAN	BIAYA TA 2008	KETERANGAN
1	2	3	4	5
28	PENJILIDAN	Eksemplar	8.700	
29	PENGADAAN KENDARAAN DINAS			
	29,1 Pejabat Negara	UNIT	375.000.000	
	29,2 Eselon I	UNIT	300.000.000	
	29,3 Operasional Kantor/Lapangan			
	a. Bus Roda 6	UNIT	350.000.000	
	b. Roda 6/ Tiga per empat	UNIT	250.000.000	
	b. Roda 4/ Minibus	UNIT	200.000.000	
	b. Pick up	UNIT	130.000.000	
	c. Roda 2	UNIT	20.000.000	
	d. Motor Trail	UNIT	25.000.000	
30	KOMPONEN TUNJANGAN BIAYA HIDUP BEASISWA PROGRAM GELAR/NON GELAR DALAM NEGERI			
	29,1 Jenjang Pendidikan D I - D III	Orang/Bulan	750.000	
	29,2 Jenjang Pendidikan D IV - S1	Orang/Bulan	800.000	
	29,3 Jenjang Pendidikan S2 / Sp-1	Orang/Bulan	1.000.000	
	29,4 Jenjang Pendidikan S3 / Sp-2	Orang/Bulan	1.000.000	
31	DIKLAT PIMPINAN / STRUKTURAL			
	30,1 Diklat Pimpinan Tk. I (Lama Diklat 10 minggu)	Orang/Angkatan	26.500.000	
	30,2 Diklat Pimpinan Tk. II (Lama Diklat 10 minggu)	Orang/Angkatan	19.000.000	
	30,3 Diklat Pimpinan Tk. III (Lama Diklat 7 minggu)	Orang/Angkatan	10.720.000	tidak termasuk OL
	30,4 Diklat Pimpinan Tk. IV (Lama Diklat 6 minggu)	Orang/Angkatan	9.320.000	tidak termasuk OL
32	LATIHAN PRAJABATAN			
	31,1 Golongan III			
	a. CPNS Reguler (lama Diklat 14 hari)	Orang/Angkatan	1.950.000	
	b. CPNS Eks Honoror (Lama Diklat 24 hari)	Orang/Angkatan	2.960.000	
	31,2 Golongan I & II			
	a. CPNS Reguler (Lama Diklat 10 hari)	Orang/Angkatan	1.300.000	
	b. CPNS Eks Honoror (Lama Diklat 19 hari)	Orang/Angkatan	2.100.000	
33	PENGADAAN BAHAN MAKANAN			
	32.A Anggota TNI/POLRI Non Organik			
	a. Ops. Pasukan termasuk crew kapal laut/terbang	Orang/Hari	25.000	
	b. Dikma TNI/Polri	Orang/Hari	20.000	
	c. Operasi dan Latihan/Diklat Lainnya/Pra Tugas Ops.	Orang/Hari	20.000	
	d. Tahanan Anggota TNI/Polri	Orang/Hari	15.000	
	e. Anggota yang sakit	Orang/Hari	17.500	
	32.B Narapidana	Orang/Hari	10.000	
	32.C Tahanan Kejaksaan/Polri	Orang/Hari	12.500	
	32.D Tahanan Imigrasi	Orang/Hari	12.500	
	32.E Pasien Rumah Sakit	Orang/Hari	15.000	
	32.F Anak asuhan (Panti)	Orang/Hari	15.000	
	32.G Tuna Sosial	Orang/Hari	15.000	
	32.H Mahasiswa Penerbangan	Orang/Hari	17.500	
	32.I Siswa Sekolah Pertanian/Sekolah Usaha Perikanan Menengah	Orang/Hari	15.000	
	32.J Mahasiswa Sekolah Tinggi Perikanan	Orang/Hari	15.000	
	32.K Mahasiswa IPDN/LLAJ	Orang/Hari	17.500	
	32.L Mahasiswa Akademi Migas	Orang/Hari	15.000	
	32.M Mahasiswa AKIP/AIM	Orang/Hari	17.500	
	32.N Siswa Perawat Kesehatan	Orang/Hari	15.000	
	32.O Sekolah Tinggi Kesejahteraan Sosial	Orang/Hari	15.000	
	32.P ABK Aktif	Orang/Hari	17.500	
	32.Q ABK Cadangan	Orang/Hari	12.500	
	32.R Rescue Team	Orang/Hari	17.500	
	32.S Pengamat Laut	Orang/Hari	15.000	



MENTERI KEUANGAN
REPUBLIK INDONESIA

(dalam rupiah)

NO	URAIAN	SATUAN	BIAYA TA 2008	KETERANGAN
1	2	3	4	5
34	PEMELIHARAAN GEDUNG			
	33,1 Pemeliharaan Gedung Kantor	M2/Tahun	58.000	
	33,2 Pemeliharaan Halaman Gedung Kantor	M2/Tahun	7.000	
35	PEMELIHARAAN GEDUNG UNTUK PERWAKILAN RI			
	34,1 Pemeliharaan Gedung Kantor	m2/tahun	\$ 80	
	34,2 Pemeliharaan Wisma Duta/Konsul	m2/tahun	\$ 80	
	34,3 Pemeliharaan Halaman Gedung Kantor/Wisma Duta/ Konsul	m2/tahun	\$ 9	
36	PEMELIHARAAN KENDARAAN			
	35,1 Kendaraan Bermotor			
	a. Kendaraan Pejabat Negara	Unit/Tahun	19.000.000	
	b. Kendaraan Roda 6	Unit/Tahun	18.000.000	
	c. Kendaraan Roda 4	Unit/Tahun	13.000.000	
	d. Kendaraan Roda 2	Unit/Tahun	2.800.000	
	e. Pemeliharaan Kendaraan Bermotor untuk Perwakilan RI	buah/tahun	\$ 8.000	
	35,2 Speedboat	Unit/Tahun	12.000.000	
37	LAIN-LAIN PEMELIHARAAN			
	36,1 Inventaris Kantor	Pegawai/Tahun	35.000	
	36,2 Personal Komputer/Laptop, dan Printer	Unit/Tahun	680.000	
	36,3 AC Split	Unit/Tahun	350.000	
	36,4 Genset lebih kecil dari 50 kva	Unit/Tahun	4.150.000	



MENTERI KEUANGAN
REPUBLIK INDONESIA

38. PERJALANAN DINAS DALAM NEGERI
TARIF UANG HARIAN DAN BIAYA PENGINAPAN

(dalam rupiah)

NO	PROPINSI	UANG HARIAN	TARIF HOTEL KELAS SUITE	TARIF RATA2 HOTEL KELAS STANDAR /				
				BINTANG LIMA	BINTANG EMPAT	BINTANG TIGA	BINTANG DUA	BINTANG SATU
1	2	3	4	5	6	7	8	9
1.	NANGGROE ACEH DARUSSALAM	300.000	1.300.000	728.000	641.300	500.000	363.000	220.000
2.	SUMATERA UTARA	300.000	4.400.000	1.100.000	762.300	540.000	300.000	240.000
3.	RIAU	300.000	3.085.000	950.000	858.000	585.000	330.000	220.000
4.	KEPULAUAN RIAU	300.000	3.410.000	770.000	550.000	438.000	246.000	185.000
5.	JAMBI	300.000	1.100.000	660.000	615.000	540.000	220.000	165.000
6.	SUMATERA BARAT	300.000	2.937.000	935.000	787.000	410.000	330.000	275.000
7.	SUMATERA SELATAN	300.000	1.584.000	825.000	567.000	385.000	275.000	220.000
8.	LAMPUNG	300.000	2.442.000	605.000	440.000	360.000	330.000	215.000
9.	BENGKULU	300.000	715.000	660.000	440.000	385.000	330.000	220.000
10.	BANGKA BELITUNG	300.000	1.072.500	605.000	440.000	385.000	275.000	165.000
11.	BANTEN	300.000	3.025.000	1.550.000	700.000	440.000	330.000	220.000
12.	JAWA BARAT	350.000	1.793.000	1.200.000	660.000	510.000	410.000	275.000
13.	D.K.I. JAKARTA	450.000	8.712.000	1.320.000	770.000	605.000	440.000	330.000
14.	JAWA TENGAH	300.000	3.555.200	1.000.000	750.000	495.000	385.000	275.000
15.	D.I. YOGYAKARTA	350.000	4.094.200	825.000	620.000	459.000	330.000	225.000
16.	JAWA TIMUR	350.000	5.247.000	880.000	660.000	495.000	385.000	275.000
17.	BALI	400.000	7.956.300	1.650.000	1.210.000	935.000	770.000	495.000
18.	NUSA TENGGARA BARAT	350.000	5.115.000	825.000	660.000	495.000	350.000	215.000
19.	NUSA TENGGARA TIMUR	350.000	1.787.500	660.000	550.000	385.000	275.000	220.000
20.	KALIMANTAN BARAT	300.000	1.100.000	770.000	550.000	500.000	275.000	220.000
21.	KALIMANTAN TENGAH	300.000	750.000	650.000	550.000	385.000	288.000	225.000
22.	KALIMANTAN SELATAN	300.000	2.180.000	715.000	650.000	450.000	275.000	165.000
23.	KALIMANTAN TIMUR	350.000	5.775.000	880.000	715.000	550.000	385.000	220.000
24.	SULAWESI UTARA	300.000	2.700.000	900.000	650.000	575.000	385.000	220.000
25.	GORONTALO	300.000	875.600	715.000	550.000	495.000	330.000	165.000
26.	SULAWESI BARAT	300.000	796.000	660.000	550.000	440.000	330.000	165.000
27.	SULAWESI SELATAN	350.000	2.750.000	1.000.000	715.000	550.000	385.000	220.000
28.	SULAWESI TENGAH	300.000	990.000	770.000	550.000	440.000	330.000	165.000
29.	SULAWESI TENGGARA	300.000	951.000	770.000	550.000	440.000	330.000	220.000
30.	MALUKU	300.000	800.000	660.000	495.000	420.000	220.000	165.000
31.	MALUKU UTARA	300.000	715.000	600.000	495.000	330.000	220.000	165.000
32.	PAPUA	450.000	1.550.000	970.000	660.000	475.000	375.000	275.000
33.	IRIAN JAYA BARAT	400.000	1.056.000	715.000	550.000	440.000	330.000	290.000

Keterangan:

1. Uang Harian terdiri dari uang makan, uang saku dan transport lokal
2. Peruntukan hotel berbintang :
 - a. Hotel Bintang Lima : Pejabat Negara (Ketua/wakil Ketua dan Anggota Lembaga Tinggi Negara serta Menteri)
 - b. Hotel Bintang Empat : Pejabat Negara Lainnya, Pejabat Eselon I dan Pejabat Eselon II
 - c. Hotel Bintang Tiga : Pejabat Eselon III / Gol. IV
 - d. Hotel Bintang Dua : Pejabat Eselon IV / Gol. III
 - e. Hotel Bintang Satu : PNS Gol. II dan I
3. Untuk Pejabat Negara diberikan fasilitas Hotel Bintang Lima Kelas Suite. Apabila dalam provinsi tersebut tidak terdapat Hotel Bintang Lima, maka Pejabat Negara tersebut dapat diberikan tarif kamar hotel tertinggi yang ada di provinsi tersebut.
4. Pejabat Negara (sesuai UU No. 43 Tahun 1999), Pejabat Eselon I dan Pejabat Eselon II diberikan uang representatif per hari masing-masing sebesar Rp. 200.000,-, Rp. 150.000,- dan Rp. 100.000,-.
5. Pejabat Negara (sesuai UU No. 43 Tahun 1999), diberikan fasilitas angkutan dalam kota/sewa kendaraan (termasuk sopir/BBM) yang diberikan secara at cost (maksimal sebesar Rp. 500.000,- per hari)
6. Perjalanan dinas yang bersifat rombongan dapat menggunakan hotel yang sama dengan klasifikasi kamar berbeda.



MENTERI KEUANGAN
REPUBLIK INDONESIA

39. PERJALANAN DINAS LUAR NEGERI
A. TIKET PERJALANAN DINAS LUAR NEGERI

(dalam US\$)

NO	K O T A	KLASIFIKASI			KETERANGAN
		First	Business	Published	
1	2	3	4	5	6
	ASIA PACIFIC				
1	Bandar Seri Bagawan	645	533	463	
2	Bangkok	1.147	947	823	
3	Beijing	2.262	1.868	1.623	
4	Canberra	2.886	2.383	2.070	
5	Colombo	1.935	1.598	1.388	
6	Darwin	1.719	1.419	1.233	
7	Davao City	1.749	1.445	1.255	
8	Dhaka	1.224	1.011	878	
9	Hanoi	1.833	1.514	1.315	
10	Ho Chi Minh	991	818	711	
11	Hongkong	1.719	1.419	1.233	
12	Islambad	2.750	2.271	1.973	
13	Johor Baharu	495	409	355	
14	Karachi	2.611	2.156	1.873	
15	Kinabalu	690	570	495	
16	Kuala Lumpur	572	472	410	
17	Manila	1.457	1.203	1.045	
18	Melbourne	2.635	2.176	1.890	
19	New Delhi	2.332	1.926	1.673	
20	Nourmea	3.843	3.174	2.757	
21	Osaka	2.572	2.124	1.845	
22	Penang	697	576	500	
23	Perth	2.126	1.755	1.525	
24	Pnom Penh	1.217	1.005	873	
25	Port Moresby	2.439	2.014	1.750	
26	Pyongyang	2.421	1.999	1.737	
27	Rangoon	1.914	1.580	1.373	
28	Seoul	2.421	1.999	1.737	
29	Singapore	539	445	387	
30	Sydney	2.635	2.176	1.890	
31	Tokyo	2.558	2.112	1.835	
32	Vanimo	3.318	2.740	2.380	
33	Vientiane	1.367	1.129	981	
34	Wellington	3.721	3.072	2.669	
35	Yangon	1.468	1.212	1.053	
	MIDDLE EAST				
36	Abu Dhabi	4.180	3.191	2.727	
37	Amman	5.433	4.148	3.545	
38	Baghdad	5.433	4.148	3.545	
39	Beirut	5.717	4.364	3.730	
40	Damascus	5.096	3.890	3.325	
41	Doha	4.207	3.212	2.745	
42	Jeddah	4.958	3.785	3.235	
43	Kaboul	3.386	2.585	2.209	
44	Kuwait	4.767	3.639	3.110	
45	Riyadh	4.598	3.510	3.000	
46	Sanaa	5.013	3.827	3.271	
47	Teheran	4.475	3.416	2.920	



MENTERI KEUANGAN
REPUBLIK INDONESIA

(dalam US\$)

NO	K O T A	KLASIFIKASI			KETERANGAN
		First	Business	Published	
1	2	3	4	5	6
	AFRICA				
48	Addis Ababa	7.472	5.704	4.955	
49	Algeria	8.610	6.593	5.710	
50	Aljazair	5.632	4.299	3.735	
51	Antananarivo	11.779	8.991	7.811	
52	Cairo	5.361	4.092	3.555	
53	Cape Town	11.053	8.438	7.330	
54	Dakkar	12.900	9.848	8.555	
55	Dar Es Salaam	8.645	6.599	5.733	
56	Harare	8.666	6.615	5.747	
57	Johannesburg	5.353	4.086	3.550	
58	Khartoum	5.904	4.507	3.915	
59	Lagos	10.281	7.848	6.818	
60	Nairobi	7.966	6.081	5.283	
61	Rabbat	6.205	4.737	4.115	
62	Tunisia	6.296	4.806	4.175	
63	Windhoek	11.325	8.645	7.510	
	EUROPE				
64	Amsterdam	6.177	3.834	3.331	
65	Ankara	6.641	4.122	3.581	
66	Attens	14.911	9.256	8.041	
67	Beograd	9.921	6.158	5.350	
68	Berlin	7.342	4.557	3.959	
69	Bern	8.076	5.013	4.355	
70	Bonn	6.960	4.320	3.753	
71	Bratislava	6.993	4.341	3.771	
72	Brussels	7.177	4.455	3.870	
73	Bucharest	7.627	4.734	4.113	
74	Copenhagen	6.917	4.294	3.730	
75	Geneva	8.035	4.988	4.333	
76	Hamburg	7.093	4.403	3.825	
77	Helsinki	6.826	4.237	3.681	
78	Kiev	9.630	5.978	5.193	
79	Lisbon	6.274	3.894	3.383	
80	London	7.701	4.781	4.153	
81	Madrid	6.733	4.180	3.631	
82	Marseilles	6.567	4.076	3.541	
83	Moscow	9.537	5.920	5.143	
84	Oslo	7.509	4.661	4.049	
85	Paris	6.177	3.834	3.331	
86	Praque	6.400	3.972	3.451	
87	Rome	7.141	4.433	3.851	
88	Sofia	6.567	4.076	3.541	
89	Stockholm	6.366	3.952	3.433	
90	Tashkent	13.617	8.453	7.343	
91	Vienna	6.225	3.864	3.357	
92	Warsaw	6.392	3.968	3.447	



MENTERI KEUANGAN
REPUBLIK INDONESIA

(dalam US\$)

NO	K O T A	KLASIFIKASI			KETERANGAN
		First	Business	Published	
1	2	3	4	5	6
	AMERICA -CANADA				
93	Bogota	12.348	9.426	7.713	
94	Brazilia	11.966	9.134	5.970	
95	Boenos Aires	11.966	9.134	5.970	
96	Caracas	8.213	9.269	5.130	
97	Chicago	7.189	5.488	3.587	
98	Havana	14.702	11.223	7.335	
99	Houston	7.197	5.494	3.591	
100	Los Angeles	7.639	4.365	2.853	
101	Mexico City	7.115	5.432	3.550	
102	New York	10.049	5.742	3.753	
103	Ottawa	5.374	4.103	3.357	
104	Paramaribo	11.772	8.986	7.353	
105	San Fransisco	7.419	4.240	2.771	
106	Santiago de Chile	9.819	7.495	6.133	
107	Toronto	2.931	2.238	1.831	
108	Vancouver	6.721	4.393	2.871	
109	Washington	11.463	6.550	3.743	



MENTERI KEUANGAN
REPUBLIK INDONESIA

B. UANG HARIAN (UANG MAKAN, UANG SAKU, UANG TRANSPORT LOKAL DAN PENGINAPAN)

(dalam US\$)

NO	NEGARA	IBU KOTA / KOTA LAINNYA DI TEMPAT PERWAKILAN RI	S B U 2008				KETERANGAN
			GOL. A	GOL. B	GOL. C	GOL. D	
1	2	3	11	12	13	14	15
AMERIKA UTARA							
1	Amerika Serikat	Washington	452	385	342	342	Golongan A :
2	Kanada	Ottawa	335	285	250	250	Menteri, Ketua & Wakil Ketua Lembaga
AMERIKA SELATAN							
3	Argentina	Buenos Aires	320	270	240	240	Tertinggi/Tinggi Negara, Pejabat Negara Lainnya
4	Mexico	Mexico City	370	315	280	280	yang setara
5	Kuba	Havana	295	250	220	220	
6	Venezuela	Caracas	380	320	285	285	Golongan B :
7	Argentina	Buenos Aires	320	270	240	240	Duta Besar, Duta yang menjabat Kepala
8	Brazil	Brazillia	295	260	240	240	
9	Chile	Santiago	295	250	220	220	Perwakilan, PNS Gol. IV/c
10	Columbia	Columbia	295	250	220	220	keatas, Perwira TNI/
11	Peru	Limma	295	250	220	220	POLRI, Anggota Lembaga Tertinggi/Tinggi Negara, dan Pejabat Negara lainnya
EROPA BARAT							
12	Kerajaan Inggris	London	490	455	430	430	
13	Norwegia	Oslo	380	320	285	285	Golongan C :
14	Perancis	Paris/Marseilles	429	400	380	380	PNS Gol. III/c sampai
15	Belgia	Brussel	360	305	280	280	dengan Gol. IV/b dan
16	Belanda	Den Haag	360	305	270	270	Perwira Menengah TNI/
17	Swiss	Bern/Jenewa	405	340	320	320	POLRI
18	Rep. Federasi Jerman	Berlin/Hamburg	327	300	280	280	
19	Austria	Wina	424	361	316	316	Golongan C :
20	Denmark	Kopenhagen	320	270	240	240	Pegawai Negeri Sipil
21	Spanyol	Madrid	358	310	285	285	dan Anggota TNI/POLRI
22	Yunani	Athena	320	270	240	240	
23	Portugal	Lisabon	320	270	240	240	
EROPA TIMUR DAN UTARA							
24	Finlandia	Helsinki	335	285	250	250	
25	Italia	Roma/ Vatikan	451	394	370	370	
26	Swedia	Stockholm	384	360	340	340	
27	Rusia	Moscow	482	435	405	405	
28	Bulgaria	Sofia	295	250	220	220	
29	Czech	Praha	316	280	265	265	
30	Hongaria	Budapest	295	250	220	220	
31	Polandia	Warsawa	295	250	220	220	
32	Rumania	Bukharest	326	290	260	260	
33	Yugoslavia	Beograd	295	250	220	220	
34	Ukraina	Kiev	320	270	240	240	
35	Uzbekistan	Tashkent	320	270	240	240	
36	Slovakia	Bratislava	316	268	236	236	
AFRIKA							
37	Algeria	Aljazair	332	305	285	285	
38	Maroko	Rabat	234	205	190	190	
39	Tunisia	Tunis	243	208	185	185	
40	Nigeria	Abuja	349	310	290	290	
41	Senegal	Dakar	252	225	200	200	
42	Ethiopia	Addis Ababe	210	180	160	160	
43	Kenya	Nairobi	238	215	195	195	
44	Madagaskar	Tananarivo	224	210	180	180	
45	Tanzania	Dar Es Salaam	237	203	181	181	
46	Zimbabwe	Harare	281	241	214	214	
47	Namibia	Windhoek	210	180	160	160	
48	Afrika Selatan	Cape Town/Pretoria	270	230	200	200	
49	Sudan	Khartoum	210	180	160	160	



MENTERI KEUANGAN
REPUBLIC INDONESIA

(dalam US\$)

NO	NEGARA	IBU KOTA / KOTA LAINNYA DI TEMPAT PERWAKILAN RI	S B U 2008				KETERANGAN
			GOL. A	GOL. B	GOL. C	GOL. D	
1	2	3	11	12	13	14	15
	TIMUR TENGAH						
50	Mesir	Cairo	230	195	175	175	Golongan A :
51	Irak	Baghdad	270	230	200	200	Menteri, Ketua & Wakil
52	Arab Suriah	Damascus	240	220	195	195	Ketua Lembaga
53	Saudi Arabia	Riyadh/Jeddah	270	230	200	200	Tertinggi/Tinggi Negara,
54	Pst. Arab Emirat	Abu Dhabi	359	320	300	300	Pejabat Negara Lainnya
55	Kuwait	Kuwait	312	280	255	255	yang setara
56	Yordania	Amman	260	220	195	195	
57	Turki	Ankara	230	200	175	175	Golongan B :
58	Iran	Teheran	220	185	165	165	Duta Besar, Duta yang
59	Yaman	Sana'a	260	220	195	195	menjabat Kepala
60	Libanon	Beirut	220	185	185	185	Perwakilan, PNS Gol. IV/c
61	Qatar	Doha	260	220	195	195	keatas, Perwira TNI/ POLRI, Anggota Lembaga Tertinggi/Tinggi Negara, dan Pejabat Negara lainnya
	ASIA TENGAH DAN TIMUR						
62	India	New Delhi/Mumbai	280	260	240	240	
63	Bangladesh	Dacca	220	185	165	165	
64	Pakistan	Karachi/Islamabad	228	200	180	180	Golongan C :
65	Srilanka	Colombo	220	185	165	165	PNS Gol. III/c sampai
66	Hongkong	Hongkong	370	317	285	285	dengan Gol. IV/b dan
67	Jepang	Tokyo/Osaka	350	300	260	260	Perwira Menengah TNI/ POLRI
68	Korea Selatan	Seoul	381	323	295	295	
69	Korea Utara	Pyong Yang	275	235	205	205	
70	Rep.Rakyat Cina	Beijing/Guang Zhou	275	235	205	205	Golongan C :
71	Kamboja	Phnom Penh	260	220	195	195	Pegawai Negeri Sipil
72	Afganistan	Kaboul	228	192	171	171	dan Anggota TNI/POLRI
	ASIA TENGGARA						
73	Philipina	Manila/Davao City	295	250	220	220	
74	Singapura	Singapore	295	250	220	220	
75	Malaysia	Kuala Lumpur/Kuching	280	240	210	210	
76	Thailand	Bangkok/Songkhla	260	220	200	200	
77	Myanmar	Yangoon	260	220	195	195	
78	Laos	Viontiane	260	220	195	195	
79	Vietnam	Hanoi/Ho Chi Minh	260	220	195	195	
80	Brunei Darussalam	Bandar S Begawan	260	220	195	195	
	ASIA PASIFIK						
81	Australia	Sydney/Canberra	324	290	270	270	
82	Selandia Baru	Wellington	289	243	220	220	
83	Kaledonia Baru	Noumea	220	185	165	165	
84	Papua Nugini	Port Moresby/Vanimu	228	200	180	180	
85	Timor Leste	Dili	260	220	195	195	
86	Fiji	Suva	220	185	165	165	


MENTERI KEUANGAN

ttd

SRI MULYANI INDRAWATI

Salinan sesuai dengan aslinya
Kepala Biro Umum

Kepala Bagian Tata Usaha Departemen





MENTERI KEUANGAN
REPUBLIK INDONESIA

**STANDAR BIAYA KHUSUS
TAHUN ANGGARAN 2008**

(dalam rupiah)

NO	URAIAN	SATUAN	BIAYA TA 2008	KETERANGAN
1	2	3	4	5
1	BADAN PEMERIKSA KEUANGAN			
	A. AUDIT LAPORAN KEUANGAN BIDANG APBN			9 Orang/30 hari
	1 Kantor Pusat/Kantor PWK	Laporan	97.120.000	
	2 Banten	Laporan	108.290.000	
	3 Bandung	Laporan	115.655.000	
	4 Semarang	Laporan	118.202.600	
	5 Yogyakarta	Laporan	118.796.600	
	6 Surabaya	Laporan	128.920.100	
	7 Denpasar	Laporan	138.558.500	
	8 Mataram	Laporan	132.078.200	
	9 Kupang	Laporan	147.146.000	
	10 Bandar Lampung	Laporan	114.006.800	
	11 Palembang	Laporan	118.796.600	
	12 Pangkal Pinang	Laporan	118.687.700	
	13 Bengkulu	Laporan	118.737.200	
	14 Pekanbaru	Laporan	126.399.800	
	15 Tanjung Pinang	Laporan	124.687.100	
	16 Batam	Laporan	124.598.000	
	17 Jambi	Laporan	121.430.000	
	18 Padang	Laporan	126.320.600	
	19 Medan	Laporan	132.351.500	
	20 Banda Aceh	Laporan	136.154.000	
	21 Palangkaraya	Laporan	117.477.200	
	22 Banjarmasin	Laporan	126.122.600	
	23 Balikpapan	Laporan	136.721.300	
	24 Pontianak	Laporan	123.113.000	
	25 Makassar	Laporan	138.533.000	
	26 Kendari	Laporan	136.260.200	
	27 Palu	Laporan	138.170.900	
	28 Manado	Laporan	143.101.100	
	29 Ambon	Laporan	154.082.000	
	30 Ternate	Laporan	165.872.000	
	31 Jayapura	Laporan	183.542.500	
	32 Sorong	Laporan	156.269.600	
	B. AUDIT LAPORAN KEUANGAN BIDANG BUMN (GENERAL AUDIT)			15 Orang/60 hari
	1 Kantor Pusat/Kantor PWK	Laporan	353.930.000	
	2 Banten	Laporan	410.055.000	
	3 Bandung	Laporan	436.975.000	
	4 Semarang	Laporan	426.576.000	
	5 Yogyakarta	Laporan	452.236.000	
	6 Surabaya	Laporan	459.083.500	
	7 Denpasar	Laporan	489.792.500	
	8 Mataram	Laporan	464.347.000	
	9 Kupang	Laporan	489.460.000	
	10 Bandar Lampung	Laporan	419.583.000	
	11 Palembang	Laporan	427.566.000	
	12 Pangkal Pinang	Laporan	427.384.500	
	13 Bengkulu	Laporan	427.467.000	
	14 Pekanbaru	Laporan	440.238.000	
	15 Tanjung Pinang	Laporan	437.383.500	
	16 Batam	Laporan	437.235.000	
	17 Jambi	Laporan	431.955.000	
	18 Padang	Laporan	440.106.000	
	19 Medan	Laporan	450.157.500	
	20 Banda Aceh	Laporan	456.495.000	
	21 Palangkaraya	Laporan	425.367.000	



MENTERI KEUANGAN
REPUBLIK INDONESIA

(dalam rupiah)

NO	URAIAN	SATUAN	BIAYA TA 2008	KETERANGAN
1	2	3	4	5
	22 Banjarmasin	Laporan	439.776.000	
	23 Balikpapan	Laporan	472.085.500	
	24 Pontianak	Laporan	434.760.000	
	25 Makassar	Laporan	475.105.000	
	26 Kendari	Laporan	456.672.000	
	27 Palu	Laporan	412.675.100	
	28 Manado	Laporan	468.073.500	
	29 Ambon	Laporan	486.375.000	
	30 Ternate	Laporan	506.025.000	
	31 Jayapura	Laporan	585.832.500	
	32 Sorong	Laporan	519.311.000	
	C. AUDIT KINERJA BIDANG APBN			8 Orang/30 hari
	1 Kantor Pusat/Kantor PWK	Laporan	118.200.000	
	2 Banten	Laporan	100.990.000	
	3 Bandung	Laporan	108.520.000	
	4 Semarang	Laporan	118.362.400	
	5 Yogyakarta	Laporan	124.798.400	
	6 Surabaya	Laporan	132.102.400	
	7 Denpasar	Laporan	143.674.000	
	8 Mataram	Laporan	142.216.800	
	9 Kupang	Laporan	169.004.000	
	10 Bandar Lampung	Laporan	112.653.200	
	11 Palembang	Laporan	113.168.400	
	12 Pangkal Pinang	Laporan	121.474.000	
	13 Bengkulu	Laporan	121.062.800	
	14 Pekanbaru	Laporan	137.685.200	
	15 Tanjung Pinang	Laporan	134.640.400	
	16 Batam	Laporan	135.982.000	
	17 Jambi	Laporan	125.850.000	
	18 Padang	Laporan	134.544.400	
	19 Medan	Laporan	148.266.000	
	20 Banda Aceh	Laporan	152.026.000	
	21 Palangkaraya	Laporan	123.122.800	
	22 Banjarmasin	Laporan	131.389.600	
	23 Balikpapan	Laporan	146.649.800	
	24 Pontianak	Laporan	129.708.000	
	25 Makassar	Laporan	140.984.000	
	26 Kendari	Laporan	142.343.600	
	27 Palu	Laporan	143.390.600	
	28 Manado	Laporan	151.464.800	
	29 Ambon	Laporan	167.606.000	
	30 Ternate	Laporan	183.326.000	
	31 Jayapura	Laporan	200.190.000	
	32 Sorong	Laporan	167.742.800	
	D. AUDIT KINERJA BIDANG BUMN			9 orang/45 hari
	1 Kantor Pusat/Kantor PWK	Laporan	191.980.000	
	2 Banten	Laporan	167.595.000	
	3 Bandung	Laporan	179.400.000	
	4 Semarang	Laporan	187.420.200	
	5 Yogyakarta	Laporan	194.068.400	
	6 Surabaya	Laporan	201.372.400	
	7 Denpasar	Laporan	216.919.000	
	8 Mataram	Laporan	212.236.800	
	9 Kupang	Laporan	216.037.000	
	10 Bandar Lampung	Laporan	163.967.600	
	11 Palembang	Laporan	170.886.200	



MENTERI KEUANGAN
REPUBLIK INDONESIA

(dalam rupiah)

NO	URAIAN	SATUAN	BIAYA TA 2008	KETERANGAN
1	2	3	4	5
	12 Pangkal Pinang	Laporan	170.728.900	
	13 Bengkulu	Laporan	190.604.400	
	14 Pekanbaru	Laporan	209.354.600	
	15 Tanjung Pinang	Laporan	205.929.200	
	16 Batam	Laporan	208.001.000	
	17 Jambi	Laporan	194.915.000	
	18 Padang	Laporan	204.696.200	
	19 Medan	Laporan	221.258.000	
	20 Banda Aceh	Laporan	224.363.000	
	21 Palangkaraya	Laporan	193.759.400	
	22 Banjarmasin	Laporan	206.550.200	
	23 Balikpapan	Laporan	229.322.600	
	24 Pontianak	Laporan	205.031.000	
	25 Makassar	Laporan	173.696.000	
	26 Kendari	Laporan	179.200.400	
	27 Palu	Laporan	180.771.800	
	28 Manado	Laporan	192.882.200	
	29 Ambon	Laporan	266.969.000	
	30 Ternate	Laporan	290.549.000	
	31 Jayapura	Laporan	320.415.000	
	32 Sorong	Laporan	269.994.200	
	E. AUDIT TUJUAN TERTENTU BIDANG APBN			8 orang/30 hari
	1 Kantor Pusat/Kantor PWK	Laporan	73.245.000	
	2 Banten	Laporan	75.365.000	
	3 Bandung	Laporan	80.730.000	
	4 Semarang	Laporan	84.176.200	
	5 Yogyakarta	Laporan	89.445.200	
	6 Surabaya	Laporan	96.721.200	
	7 Denpasar	Laporan	104.107.000	
	8 Mataram	Laporan	105.528.400	
	9 Kupang	Laporan	118.922.000	
	10 Bandarlampung	Laporan	86.646.600	
	11 Palembang	Laporan	90.904.200	
	12 Pangkal Pinang	Laporan	90.807.400	
	13 Bengkulu	Laporan	90.851.400	
	14 Pekanbaru	Laporan	101.662.600	
	15 Tanjung Pinang	Laporan	100.140.200	
	16 Batam	Laporan	102.061.000	
	17 Jambi	Laporan	93.245.000	
	18 Padang	Laporan	97.592.200	
	19 Medan	Laporan	106.953.000	
	20 Banda Aceh	Laporan	106.333.000	
	21 Palangkaraya	Laporan	95.731.400	
	22 Banjarmasin	Laporan	99.416.200	
	23 Balikpapan	Laporan	111.655.600	
	24 Pontianak	Laporan	100.741.000	
	25 Makassar	Laporan	109.266.000	
	26 Kendari	Laporan	110.427.400	
	27 Palu	Laporan	110.125.800	
	28 Manado	Laporan	116.508.200	
	29 Ambon	Laporan	128.269.000	
	30 Ternate	Laporan	132.301.000	
	31 Jayapura	Laporan	148.962.500	
	32 Sorong	Laporan	121.865.800	



MENTERI KEUANGAN
REPUBLIK INDONESIA

(dalam rupiah)

NO	URAIAN	SATUAN	BIAYA TA 2008	KETERANGAN
1	2	3	4	5
	F. AUDIT TUJUAN TERTENTU BIDANG BUMN			9 Orang/30 hari
	1 Kantor Pusat/Kantor PWK	Laporan	104.675.000	
	2 Banten	Laporan	115.125.000	
	3 Bandung	Laporan	122.605.000	
	4 Semarang	Laporan	125.037.600	
	5 Yogyakarta	Laporan	121.951.600	
	6 Surabaya	Laporan	135.870.100	
	7 Denpasar	Laporan	145.623.500	
	8 Mataram	Laporan	145.778.200	
	9 Kupang	Laporan	160.846.000	
	10 Bandarlampung	Laporan	123.091.800	
	11 Palembang	Laporan	127.881.600	
	12 Pangkal Pinang	Laporan	127.772.700	
	13 Bengkulu	Laporan	128.322.200	
	14 Pekanbaru	Laporan	140.484.800	
	15 Tanjung Pinang	Laporan	138.772.100	
	16 Batam	Laporan	140.933.000	
	17 Jambi	Laporan	130.515.000	
	18 Padang	Laporan	135.405.600	
	19 Medan	Laporan	145.936.500	
	20 Banda Aceh	Laporan	145.239.000	
	21 Palangkaraya	Laporan	133.312.200	
	22 Banjarmasin	Laporan	137.457.600	
	23 Balikpapan	Laporan	152.671.300	
	24 Pontianak	Laporan	138.948.000	
	25 Makassar	Laporan	149.983.000	
	26 Kendari	Laporan	149.845.200	
	27 Palu	Laporan	149.505.900	
	28 Manado	Laporan	156.686.100	
	29 Ambon	Laporan	169.917.000	
	30 Ternate	Laporan	181.707.000	
	31 Jayapura	Laporan	205.257.500	
	32 Sorong	Laporan	176.834.600	
	G. AUDIT INVESTIGASI			6 orang/45 hari
	1 Kantor Pusat/Kantor PWK	Laporan	107.175.000	
	2 Banten	Laporan	123.835.000	
	3 Bandung	Laporan	132.405.000	
	4 Semarang	Laporan	130.443.400	
	5 Yogyakarta	Laporan	138.509.400	
	6 Surabaya	Laporan	141.248.400	
	7 Denpasar	Laporan	151.334.000	
	8 Mataram	Laporan	143.353.800	
	9 Kupang	Laporan	153.399.000	
	10 Bandarlampung	Laporan	127.646.200	
	11 Palembang	Laporan	130.839.400	
	12 Pangkal Pinang	Laporan	130.766.800	
	13 Bengkulu	Laporan	130.799.800	
	14 Pekanbaru	Laporan	135.908.200	
	15 Tanjung Pinang	Laporan	134.766.400	
	16 Batam	Laporan	134.707.000	
	17 Jambi	Laporan	132.595.000	
	18 Padang	Laporan	135.855.400	
	19 Medan	Laporan	139.876.000	
	20 Banda Aceh	Laporan	142.411.000	



MENTERI KEUANGAN
REPUBLIK INDONESIA

(dalam rupiah)

NO	URAIAN	SATUAN	BIAYA TA 2008	KETERANGAN
1	2	3	4	5
	21 Palangkaraya	Laporan	129.959.800	
	22 Banjarmasin	Laporan	135.723.400	
	23 Balikpapan	Laporan	169.714.200	
	24 Pontianak	Laporan	133.717.000	
	25 Makassar	Laporan	170.922.000	
	26 Kendari	Laporan	142.481.800	
	27 Palu	Laporan	143.755.600	
	28 Manado	Laporan	147.042.400	
	29 Ambon	Laporan	163.443.000	
	30 Ternate	Laporan	171.303.000	
	31 Jayapura	Laporan	189.580.000	
	32 Sorong	Laporan	167.681.400	
	H. AUDIT LAPKU PROPINSI BIDANG APBD/BUMD (GA)			6 orang/45 hari
	1 Kantor Pusat/Kantor PWK	Laporan	94.750.000	
	2 Wilayah Jakarta	Laporan	149.060.000	
	3 Wilayah Bandung	Laporan	114.230.000	
	4 Wilayah Yogyakarta	Laporan	114.530.000	
	5 Wilayah Surabaya	Laporan	114.980.000	
	6 Wilayah Denpasar	Laporan	125.150.000	
	7 Wilayah Banda Aceh	Laporan	110.210.000	
	8 Wilayah Medan	Laporan	112.010.000	
	9 Wilayah Pekanbaru	Laporan	109.210.000	
	10 Wilayah Jambi	Laporan	109.210.000	
	11 Wilayah Palembang	Laporan	109.210.000	
	12 Wilayah Bandar Lampung	Laporan	108.460.000	
	13 Wilayah Pontianak	Laporan	112.010.000	
	14 Wilayah Banjarmasin	Laporan	111.710.000	
	15 Wilayah Palangkaraya	Laporan	111.710.000	
	16 Wilayah Balikpapan	Laporan	117.980.000	
	17 Wilayah Manado	Laporan	111.110.000	
	18 Wilayah Makassar	Laporan	117.680.000	
	19 Wilayah Kendari	Laporan	110.210.000	
	20 Wilayah Ambon	Laporan	113.210.000	
	21 Wilayah Jayapura	Laporan	156.485.000	
	22 Wilayah Manokwari	Laporan	126.650.000	
	23 Kantor Pusat Jayapura	Laporan	148.985.000	
	24 Kantor Pusat Manokwari	Laporan	119.150.000	
	I. AUDIT LAPKU KOTA/KABUPATEN BIDANG APBN/BUMD (GA)			6 orang/30 hari
	1. Kantor Pusat/Kantor PWK	Laporan	67.300.000	
	2. Wilayah Jakarta	Laporan	85.575.000	
	3. Wilayah Bandung	Laporan	79.130.000	
	4. Wilayah Yogyakarta	Laporan	79.430.000	
	5. Wilayah Surabaya	Laporan	79.730.000	
	6. Wilayah Denpasar	Laporan	87.950.000	
	7. Wilayah Banda Aceh	Laporan	76.910.000	
	8. Wilayah Medan	Laporan	78.710.000	
	9. Wilayah Pekanbaru	Laporan	76.610.000	
	10. Wilayah Jambi	Laporan	76.610.000	
	11. Wilayah Palembang	Laporan	76.610.000	
	12. Wilayah Bandar Lampung	Laporan	75.710.000	
	13. Wilayah Pontianak	Laporan	78.710.000	
	14. Wilayah Banjarmasin	Laporan	78.410.000	
	15. Wilayah Palangkaraya	Laporan	78.410.000	
	16. Wilayah Balikpapan	Laporan	82.730.000	
	17. Wilayah Manado	Laporan	77.810.000	



MENTERI KEUANGAN
REPUBLIK INDONESIA

(dalam rupiah)

NO	URAIAN	SATUAN	BIAYA TA 2008	KETERANGAN
1	2	3	4	5
	18. Wilayah Makassar	Laporan	82.430.000	
	19. Wilayah Kendari	Laporan	76.910.000	
	20. Wilayah Ambon	Laporan	85.015.000	
	21. Wilayah Jayapura	Laporan	95.800.000	
	22. Wilayah Manokwari	Laporan	89.450.000	
	23. Kantor Pusat Jayapura	Laporan	85.125.000	
	24. Kantor Pusat Manokwari	Laporan	85.125.000	
J.	AUDIT KINERJA PROPINSI BIDANG APBN / BUMD			6 orang/30 hari
	1. Kantor Pusat/Kantor PWK	Laporan	69.375.000	
	2. Wilayah Jakarta	Laporan	89.145.000	
	3. Wilayah Bandung	Laporan	80.370.000	
	4. Wilayah Yogyakarta	Laporan	80.820.000	
	5. Wilayah Surabaya	Laporan	81.270.000	
	6. Wilayah Denpasar	Laporan	91.445.000	
	7. Wilayah Banda Aceh	Laporan	79.195.000	
	8. Wilayah Medan	Laporan	81.895.000	
	9. Wilayah Pekanbaru	Laporan	78.745.000	
	10. Wilayah Jambi	Laporan	78.745.000	
	11. Wilayah Palembang	Laporan	78.745.000	
	12. Wilayah Bandarlampung	Laporan	77.395.000	
	13. Wilayah Pontianak	Laporan	81.895.000	
	14. Wilayah Banjarmasin	Laporan	81.445.000	
	15. Wilayah Palangkaraya	Laporan	80.165.000	
	16. Wilayah Balikpapan	Laporan	85.770.000	
	17. Wilayah Manado	Laporan	80.545.000	
	18. Wilayah Makassar	Laporan	85.320.000	
	19. Wilayah Kendari	Laporan	79.195.000	
	20. Wilayah Ambon	Laporan	84.480.000	
	21. Wilayah Jayapura	Laporan	99.570.000	
	22. Wilayah Manokwari	Laporan	93.445.000	
	23. Kantor Pusat Jayapura	Laporan	88.320.000	
	24. Kantor Pusat Manokwari	Laporan	82.195.000	
K.	AUDIT KINERJA KOTA/KABUPATEN BIDANG APBN/BUMD			6 orang/25 hari
	1. Kantor Pusat/Kantor PWK	Laporan	58.875.000	
	2. Wilayah Jakarta	Laporan	74.445.000	
	3. Wilayah Bandung	Laporan	67.425.000	
	4. Wilayah Yogyakarta	Laporan	67.625.000	
	5. Wilayah Surabaya	Laporan	67.775.000	
	6. Wilayah Denpasar	Laporan	76.570.000	
	7. Wilayah Banda Aceh	Laporan	66.180.000	
	8. Wilayah Medan	Laporan	68.580.000	
	9. Wilayah Pekanbaru	Laporan	66.480.000	
	10. Wilayah Jambi	Laporan	66.480.000	
	11. Wilayah Palembang	Laporan	66.480.000	
	12. Wilayah Bandarlampung	Laporan	65.130.000	
	13. Wilayah Pontianak	Laporan	69.630.000	
	14. Wilayah Banjarmasin	Laporan	69.180.000	
	15. Wilayah Palangkaraya	Laporan	69.180.000	
	16. Wilayah Balikpapan	Laporan	72.525.000	
	17. Wilayah Manado	Laporan	68.280.000	
	18. Wilayah Makassar	Laporan	72.375.000	
	19. Wilayah Kendari	Laporan	66.930.000	
	20. Wilayah Ambon	Laporan	71.430.000	
	21. Wilayah Jayapura	Laporan	81.870.000	
	22. Wilayah Manokwari	Laporan	76.695.000	



MENTERI KEUANGAN
REPUBLIK INDONESIA

(dalam rupiah)

NO	URAIAN	SATUAN	BIAYA TA 2008	KETERANGAN
1	2	3	4	5
	23. Kantor Pusat Jayapura	Laporan	73.995.000	
	24. Kantor Pusat Manokwari	Laporan	68.725.000	
	L. AUDIT TUJUAN TERTENTU (PROPINSI) BIDANG APBN/BUMD			6 orang/25 hari
	1. Kantor Pusat/Kantor PWK	Laporan	61.680.000	
	2. Wilayah Jakarta	Laporan	78.080.000	
	3. Wilayah Bandung	Laporan	70.215.000	
	4. Wilayah Yogyakarta	Laporan	70.565.000	
	5. Wilayah Surabaya	Laporan	70.455.000	
	6. Wilayah Denpasar	Laporan	78.770.000	
	7. Wilayah Banda Aceh	Laporan	68.440.000	
	8. Wilayah Medan	Laporan	70.540.000	
	9. Wilayah Pekanbaru	Laporan	68.090.000	
	10. Wilayah Jambi	Laporan	68.090.000	
	11. Wilayah Palembang	Laporan	68.090.000	
	12. Wilayah Bandar Lampung	Laporan	67.040.000	
	13. Wilayah Pontianak	Laporan	70.540.000	
	14. Wilayah Banjarmasin	Laporan	70.190.000	
	15. Wilayah Palangkaraya	Laporan	70.190.000	
	16. Wilayah Balikpapan	Laporan	73.955.000	
	17. Wilayah Manado	Laporan	69.490.000	
	18. Wilayah Makassar	Laporan	73.605.000	
	19. Wilayah Kendari	Laporan	68.440.000	
	20. Wilayah Ambon	Laporan	76.245.000	
	21. Wilayah Jayapura	Laporan	86.020.000	
	22. Wilayah Manokwari	Laporan	80.520.000	
	23. Kantor Pusat Jayapura	Laporan	77.270.000	
	24. Kantor Pusat Manokwari	Laporan	71.770.000	
	M. AUDIT TUJUAN TERTENTU (KABUPATEN/KOTA) BIDANG APBN/BUMD			6 orang/25 hari
	1. Kantor Pusat/Kantor PWK	Laporan	52.530.000	
	2. Wilayah Jakarta	Laporan	65.480.000	
	3. Wilayah Bandung	Laporan	59.265.000	
	4. Wilayah Yogyakarta	Laporan	59.615.000	
	5. Wilayah Surabaya	Laporan	59.965.000	
	6. Wilayah Denpasar	Laporan	67.630.000	
	7. Wilayah Banda Aceh	Laporan	58.600.000	
	8. Wilayah Medan	Laporan	60.700.000	
	9. Wilayah Pekanbaru	Laporan	58.250.000	
	10. Wilayah Jambi	Laporan	58.250.000	
	11. Wilayah Palembang	Laporan	58.250.000	
	12. Wilayah Bandar Lampung	Laporan	57.200.000	
	13. Wilayah Pontianak	Laporan	60.700.000	
	14. Wilayah Banjarmasin	Laporan	60.350.000	
	15. Wilayah Palangkaraya	Laporan	60.350.000	
	16. Wilayah Balikpapan	Laporan	63.465.000	
	17. Wilayah Manado	Laporan	59.650.000	
	18. Wilayah Makassar	Laporan	63.115.000	
	19. Wilayah Kendari	Laporan	58.600.000	
	20. Wilayah Ambon	Laporan	65.525.000	
	21. Wilayah Jayapura	Laporan	73.880.000	
	22. Wilayah Manokwari	Laporan	69.380.000	
	23. Kantor Pusat Jayapura	Laporan	65.130.000	
	24. Kantor Pusat Manokwari	Laporan	60.630.000	



MENTERI KEUANGAN
REPUBLIC INDONESIA

(dalam rupiah)

NO	URAIAN	SATUAN	BIAYA TA 2008	KETERANGAN
1	2	3	4	5
2	KOMISI YUDISIAL			
	1 Pembinaan Hukum dan Organisasi			
	- Penyelenggaraan Pemeriksaan dan Pengawasan Bidang Investigasi - Hakim PN/PT	Laporan	3.000.000	
	- Penyelenggaraan Pemeriksaan dan Pengawasan Bidang Investigasi - Hakim Agung	Laporan	3.700.000	
3	DEPARTEMEN LUAR NEGERI			
	A. SEKRETARIAT JENDERAL			
	1. Mutasi Pegawai Dari Luar Negeri (Dalam Rangka Penarikan Pegawai)	Pegawai	US \$ 22,500	
	2. Mutasi Pegawai Ke Luar Negeri (Dalam Rangka Penempatan Pegawai)	Pegawai	US \$ 35,350	
	B. INSPEKTORAT JENDERAL			
	1. Pembinaan dan evaluasi hasil pemeriksaan Deplu dan Perwakilan RI di Luar Negeri	Laporan	43.497.000	
	2. Penyiapan perumusan kebijakan pengawasan di Deplu dan Perwakilan RI di Luar Negeri	Laporan	51.781.000	
	3. Pengembangan penerapan pemeriksaan berbasis kinerja atas pelaksanaan tugas Deplu dan Perwakilan RI di Luar Negeri	Laporan	51.674.000	
	4. Tindak lanjut temuan pemeriksaan atas pelaksanaan tugas Deplu dan Perwakilan RI di LN	Laporan	46.370.000	Tidak termasuk perjalanan ke Perwakilan RI di LN
	5. Pemeriksaan atas pelaksanaan tugas Deplu dan Perwakilan RI di LN	Laporan	28.056.000	Tidak termasuk perjalanan ke Perwakilan RI di LN
	6. Pengembangan sistem informasi aparatur pengawasan fungsional Itjen Deplu	Paket	46.565.000	Tidak termasuk biaya pemeliharaan & perbaikan jaringan
	7. Pengembangan tenaga pemeriksaan profesional Itjen Deplu	Paket	61.345.000	
	C. DITJEN PROTOKOLER DAN KONSULER			
	1. Exit permit stiker	Lembar	6.406	
	2. Visa stiker	Lembar	9.075	
	3. Pembuatan dan Pengurusan Paspor Dinas dan Paspor Diplomatik	Buku	149.082	
	D. BADAN PENGKAJIAN DAN PENGEMBANGAN KEBIJAKAN			
	1. Penerbitan majalah/jurnal kajian masalah luar negeri	Paket Buku	60.750.000	
	2. Penyelenggaraan briefing/debriefing mantan Dubes / Kepala Perwakilan RI	Laporan	60.750.000	
	3. Penyelenggaraan kerja sama policy planning consultation	Kertas Rekomendasi	139.210.000	
	4. Penyelenggaraan kegiatan Pertemuan Kelompok Ahli (PKA)	Laporan	94.432.060	Tidak termasuk biaya perjalanan dinas dan honor tidak tetap
	E. PUSAT PENDIDIKAN DAN PELATIHAN DEPLU			
	1. Pendidikan dan Pelatihan Sekdilu (selama 10 bulan)	Org/Agkt	45.807.000	Tidak termasuk widyakarya/OL
	2. Pendidikan dan Pelatihan Sedilu (selama 6 bulan)	Org/Agkt	25.478.000	Tidak termasuk widyakarya/OL
	3. Pendidikan dan Pelatihan Sesparyl (selama 6 bulan)	Org/Agkt	30.847.000	Tidak termasuk widyakarya/OL
	4. Pendidikan dan Pelatihan BPKRT (selama 6 bulan)	Org/Agkt	29.184.000	Tidak termasuk widyakarya/OL
	5. Pendidikan dan Pelatihan SDM Kesandian (selama 6 bulan)	Org/Agkt	17.901.000	Tidak termasuk widyakarya/OL
	6. Peningkatan Bahasa Asing (selama 3 bulan)	Org/Agkt	3.074.000	Tidak termasuk widyakarya/OL
	F. DITJEN HUKUM DAN PERJANJIAN INTERNASIONAL			
	1. Pengkajian dan perlindungan terhadap aset-aset negara di Deplu dan Perwakilan RI di Luar Negeri	Laporan	159.650.000	Tidak termasuk biaya perjalanan dinas
	2. Penyusunan dan kompilasi naskah perjanjian dan penerbitannya dalam Himpunan Perjanjian Internasional	Buku	420.213	Tidak termasuk biaya perjalanan dinas
	3. Pengolahan naskah dan digitalisasi penyimpanan dokumentasi dan pengarsipan Perjanjian Internasional	Pkt Prog Database	245.700.000	Tidak termasuk biaya perjalanan dinas



MENTERI KEUANGAN
REPUBLIK INDONESIA

(dalam rupiah)

NO	URAIAN	SATUAN	BIAYA TA 2008	KETERANGAN
1	2	3	4	5
4	KEJAKSAAN AGUNG			
1	Penanganan/Penyelidikan Kasus intelijen	Kasus	12.300.000	Tidak termasuk biaya perjalanan lainnya
2	Penanganan Perkara Perdata dan TUN	Perkara	19.560.009	Tidak termasuk biaya perjalanan lainnya
3	Penanganan Perkara Pelanggaran HAM	Perkara	50.215.000	Pada Kejaksaan Negeri dan Cab. Kejaksaan Negeri dikurangi biaya Eksaminasi sebesar Rp.4.875.000, tidak termasuk belanja perjalanan dinas
4	Penanganan Perkara Tindak Pidana Umum	Perkara	13.605.000	Pada Kejaksaan Negeri dan Cab. Kejaksaan Negeri dikurangi biaya Eksaminasi sebesar Rp.3.625.000, tidak termasuk belanja perjalanan dinas
5	Penanganan Perkara Tindak Pidana Khusus	Perkara	19.420.000	Pada Kejaksaan Negeri dan Cab. Kejaksaan Negeri dikurangi biaya Eksaminasi sebesar Rp.4.625.000, tidak termasuk belanja perjalanan dinas
6	Penanganan Perkara Korupsi	Perkara	58.545.000	Pada Kejaksaan Negeri dan Cab. Kejaksaan Negeri dikurangi biaya Eksaminasi sebesar Rp.4.625.000, tidak termasuk belanja perjalanan dinas
7	Penyelenggaraan Pendidikan dan Pelatihan Pembentukan Jaksa	Kelas	1.707.705.000	Tidak termasuk belanja perjalanan dinas peserta, 1 kelas terdiri dari 50 peserta dan lama pendidikan 6 bulan
5	DEPARTEMEN DALAM NEGERI			
	A. BADAN PENELITIAN DAN PENGEMBANGAN DEPDAGRI			
1	Penelitian dan Pengembangan Pemerintahan Dalam Negeri dan Otonomi Daerah			
-	Penelitian dan Pengembangan Lingkup Kependudukan	Laporan	232.500.000	Tidak termasuk biaya perjalanan dinas
-	Penelitian dan Pengembangan Lingkup Keuangan Daerah	Laporan	232.500.000	Tidak termasuk biaya perjalanan dinas
-	Penelitian dan Pengembangan Lingkup Pemerintahan Desa & Pemberdayaan Masyarakat	Laporan	232.500.000	Tidak termasuk biaya perjalanan dinas
-	Penelitian & Pengembangan Lingkup Kesatuan Bangsa, Politik, dan Pemerintahan Umum	Laporan	232.500.000	Tidak termasuk biaya perjalanan dinas
-	Penelitian dan Pengembangan Lingkup Penyelenggaraan Otonomi Daerah	Laporan	232.500.000	Tidak termasuk biaya perjalanan dinas
-	Penelitian dan Pengembangan Lingkup Pembangunan Daerah	Laporan	232.500.000	Tidak termasuk biaya perjalanan dinas
	B. INSPEKTORAT JENDERAL			
1	Penyelenggaraan Pengawasan dan Pemeriksaan Aparatur Negara			
-	Pemeriksaan Reguler (Kinerja) Penyelenggaraan Pemerintah Daerah	Laporan	17.070.000	Tidak termasuk biaya perjalanan dinas
-	Pemeriksaan Akhir Masa Jabatan Kepala Daerah	Laporan	13.680.000	Tidak termasuk biaya perjalanan dinas
	C. BADAN PENDIDIKAN DAN PELATIHAN			
1	Penyelenggaraan Diklat Aparatur Negara			
-	Diklat Kepemimpinan Pemerintah Daerah Bagi :			
a.	Pimpinan Pemda	Angkatan	156.590.000	Tidak termasuk perjalanan dinas
b.	Pejabat Strategis Pemda	Angkatan	114.613.000	Tidak termasuk perjalanan dinas
-	Diklat Peningkatan Kompetensi Badan Kehormatan DPRD Propinsi, Kabupaten, Kota Bagi Pimpinan Pemda	Angkatan	156.590.000	1 angkatan 30 peserta, lama diklat 3 hari
-	Diklat Peningkatan Kompetensi Komisi-Komisi DPRD Propinsi, Kabupaten dan Kota	Angkatan	156.590.000	1 angkatan 30 peserta, lama diklat 3 hari



MENTERI KEUANGAN
REPUBLIK INDONESIA

(dalam rupiah)

NO	URAIAN	SATUAN	BIAYA TA 2008	KETERANGAN
1	2	3	4	5
2	Peningkatan Kualitas Pelayanan Publik			
	- Diklat Pengawasan Pemerintah Daerah bagi : a. Pimpinan Pemda	Angkatan	156.590.000	Tidak termasuk biaya perjalanan dinas, 1 angkatan 30 peserta, lama diklat 5 hari
	b. Pejabat Strategis Pemda	Angkatan	114.613.000	Tidak termasuk biaya perjalanan dinas, 1 angkatan 30 peserta, lama diklat 5 hari
	- Diklat Pelayanan Perijinan Terpadu Satu Pintu bagi : a. Pejabat Strategis Pemda	Angkatan Angkatan	114.613.000	Tidak termasuk biaya perjalanan dinas, 1 angkatan 30 peserta, lama diklat 5 hari
	b. Pelaksana Teknis Pemda	Angkatan	102.000.000	Tidak termasuk biaya perjalanan dinas, 1 angkatan 30 peserta, lama diklat 5 hari
	- Diklat Pengelolaan APBD bagi Pejabat Strategis Pemda	Angkatan	114.613.000	Tidak termasuk biaya perjalanan dinas, 1 angkatan 30 peserta, lama diklat 5 hari
	- Diklat Kesatuan Bangsa dan Perlindungan Masyarakat a. Pejabat Strategis Pemda	Angkatan	114.613.000	Tidak termasuk biaya perjalanan dinas, 1 angkatan 30 peserta, lama diklat 5 hari
	b. Pelaksana Teknis Pemda	Angkatan	102.000.000	Tidak termasuk biaya perjalanan dinas, 1 angkatan 30 peserta, lama diklat 5 hari
	- Diklat Fungsional Analisis Tata Praja a. Pejabat Strategis Pemda	Angkatan	114.613.000	Tidak termasuk biaya perjalanan dinas, 1 angkatan 30 peserta, lama diklat 5 hari
	b. Pelaksana Teknis Pemda	Angkatan	102.000.000	Tidak termasuk biaya perjalanan dinas, 1 angkatan 30 peserta, lama diklat 5 hari
	- Diklat Fungsional Pamong Praja a. Pejabat Strategis Pemda	Angkatan	114.613.000	Tidak termasuk biaya perjalanan dinas, 1 angkatan 30 peserta, lama diklat 5 hari
	b. Pelaksana Teknis Pemda	Angkatan	102.000.000	Tidak termasuk biaya perjalanan dinas, 1 angkatan 30 peserta, lama diklat 5 hari
	- Diklat Penataan Batas Wilayah a. Pejabat Strategis Pemda	Angkatan	114.613.000	Tidak termasuk biaya perjalanan dinas, 1 angkatan 30 peserta, lama diklat 5 hari
	b. Pelaksana Teknis Pemda	Angkatan	102.000.000	Tidak termasuk biaya perjalanan dinas, 1 angkatan 30 peserta, lama diklat 30 hari
	- Diklat Kepamongpraajaan Bagi Camat Seluruh Indonesia - Pejabat Strategis Pemda	Angkatan	114.613.000	Tidak termasuk biaya perjalanan dinas, 1 angkatan 30 peserta, lama diklat 5 hari
3	Peningkatan Kapasitas Aparatur Pemerintahan Daerah di dalam Penerapan Standar Pelayanan Minimal (SPM) Bidang Kependudukan, Investigasi, Pendidikan dan Kesehatan			
	- Diklat Penyusunan dan Penerapan Standar Pelayanan Minimal (SPM) a. Pimpinan Pemda	Angkatan	156.590.000	Tidak termasuk biaya perjalanan dinas, 1 angkatan 30 peserta, lama diklat 5 hari
	b. Pejabat Strategis Pemda	Angkatan	114.613.000	Tidak termasuk biaya perjalanan dinas, 1 angkatan 30 peserta, lama diklat 5 hari
	c. Pelaksana Teknis Pemda	Angkatan	102.000.000	Tidak termasuk biaya perjalanan dinas, 1 angkatan 30 peserta, lama diklat 5 hari



MENTERI KEUANGAN
REPUBLIC INDONESIA

(dalam rupiah)

NO	URAIAN	SATUAN	BIAYA TA 2008	KETERANGAN
1	2	3	4	5
4	Peningkatan Kapasitas Aparatur Pemerintahan Daerah di dalam Penyusunan Rencana Strategi Investasi, Pengembangan Ekonomi dan Kesempatan Kerja			
	- Diklat Administrasi Kependudukan - Pimpinan Pemda	Angkatan	156.590.000	Tidak termasuk biaya perjalanan dinas, 1 angkatan 30 peserta, lama diklat 5 hari
	- Diklat Pendaftaran Penduduk bagi Camat dan Aparatur Bidang Kependudukan a. Pejabat Strategis Pemda	Angkatan	114.613.000	Tidak termasuk biaya perjalanan dinas, 1 angkatan 30 peserta, lama diklat 5 hari
	b. Pelaksana Teknis Pemda	Angkatan	102.000.000	Tidak termasuk biaya perjalanan dinas, 1 angkatan 30 peserta, lama diklat 5 hari
	- Diklat Catatan Sipil a. Pejabat Strategis Pemda	Angkatan	114.613.000	Tidak termasuk biaya perjalanan dinas, 1 angkatan 30 peserta, lama diklat 5 hari
6	DEPARTEMEN AGAMA			
	1 Orientasi Tenaga Pembina Pelaksanaan Upacara Agama Hindu	Angkatan	89.955.000	Tidak termasuk perjalanan dinas, 3 hari - 50 org
	2 Orientasi Petugas Pembantu Pencatat Perkawinan Hindu	Angkatan	90.085.000	Tidak termasuk perjalanan dinas, 3 hari - 50 org
	3 Penyiapan Juru Penerang Agama Katolik	Angkatan	105.000.000	Tidak termasuk perjalanan dinas, 5 hari - 36 org
	4 Orientasi Peragaan Manasik Haji Bagi Pembimbing Calon Haji	Angkatan	55.740.000	Tidak termasuk perjalanan dinas, 3 hari - 30 org
	5 Orientasi Wartawan Petugas Mch	Angkatan	57.880.000	Tidak termasuk perjalanan dinas, 3 hari - 30 org
7	BADAN PUSAT STATISTIK			
	1 Survei Transportasi	Responden	36.348	Tidak termasuk perjalanan dinas & pengadaan
	2 Survei Pertambangan	Responden	38.847	Tidak termasuk perjalanan dinas & pengadaan
8	DEPARTEMEN KEUANGAN			
	A INSPEKTORAT JENDERAL			
	1 Audit/Tematik/Tindak Lanjut			
	a. Penugasan Dalam Kota (25 hari kerja)	Laporan	41.000.000	
	b. Penugasan Luar Kota (20 hari kalender)	Laporan	70.800.000	
	2 Audit Khusus / Investigasi			
	a. Penugasan Dalam Kota (25 hari kerja)	Laporan	43.500.000	
	b. Penugasan Luar Kota (20 hari kalender)	Laporan	72.800.000	
	3 Surveillance/intelligent			
	a. Penugasan Dalam Kota (10 hari kerja)	Laporan	11.687.500	
	b. Penugasan Luar Kota (20 hari kalender)	Laporan	63.987.500	
	4 Pemeriksaan mendadak kepabeanaan di bidang impor (spot check)			
	a. Penugasan Dalam Kota (5 hari kerja)	Laporan	25.912.500	
	b. Penugasan Luar Kota (5 hari kalender)	Laporan	28.440.000	
	B DITJEN PAJAK			
	1 Reklasifikasi Tanah	Obyek Pajak	26.000	
	2 Pengembangan Sistem dan bank Data Ditjen Pajak (SIN)	Obyek Pajak	34.000	
	C BADAN PENDIDIKAN DAN PELATIHAN KEUANGAN			
	- BPPK			
	1 Pengembangan Kapasitas Sumber Daya Manusia Aparatur melalui - Penerbitan jurnal keuangan publik/jurnal akuntansi Pemerintah	Jurnal	60.689.500	Tidak termasuk biaya perjalanan dinas
	2 Pengembangan Kapasitas Sumber Daya Manusia Aparatur melalui - Penyusunan buku teks	Buku	134.310.000	Tidak termasuk biaya perjalanan dinas



MENTERI KEUANGAN
REPUBLIC INDONESIA

(dalam rupiah)

NO	URAIAN	SATUAN	BIAYA TA 2008	KETERANGAN
1	2	3	4	5
3	Pengembangan Kapasitas Sumber Daya Manusia Aparatur melalui -. Penyusunan Research Paper	Res. Paper	72.180.000	Tidak termasuk biaya perjalanan dinas
	- STAN			
1	Penyelenggaraan Pendidikan dan Pelatihan Aparatur Negara			
	a. Prodip I Kebendaharaan Negara	Orang	2.703.000	
	b. Prodip I Perpajakan	Orang	2.833.667	
	c. Prodip I Kepabeanan dan Cukai	Orang	2.899.000	
	d. Prodip I Pengurusan Piutang Lelang Negara	Orang	2.833.667	
	e. Prodip III Kebendaharaan Negara			
	Tingkat I	Orang	2.563.500	
	Tingkat II	Orang	2.688.467	
	Tingkat III	Orang	3.674.967	
	f. Prodip III Administrasi Perpajakan			
	Tingkat I	Orang	2.688.467	
	Tingkat II	Orang	2.957.800	
	Tingkat III	Orang	3.674.967	
	g. Prodip III Kepabeanan dan Cukai			
	Tingkat I	Orang	2.953.800	
	Tingkat II	Orang	2.857.800	
	Tingkat III	Orang	3.539.300	
	h. Prodip III Penilai/Pajak Bumi dan Bangunan			
	Tingkat I	Orang	2.769.000	
	Tingkat II	Orang	2.877.000	
	Tingkat III	Orang	6.117.167	
	i. Prodip III Pengurusan Piutang Lelang Negara			
	Tingkat I	Orang	2.653.533	
	Tingkat II	Orang	2.857.533	
	Tingkat III	Orang	3.439.033	
	j. Prodip III Akuntansi Pemerintahan			
	Tingkat I	Orang	2.807.667	
	Tingkat II	Orang	2.942.333	
	Tingkat III	Orang	2.737.167	
	k. Ujian Saringan Masuk Prodip I dan III	Orang	35.000	
	l. Prodip III Khusus Akuntansi Pemerintahan			
	Tingkat I	Orang	2.066.600	
	Tingkat II	Orang	2.478.100	
	m. Prodip III Khusus Administrasi Perpajakan			
	Tingkat I	Orang	1.962.600	
	Tingkat II	Orang	2.200.767	
	n. Prodip IV Akuntansi Pemerintahan			
	Matrikulasi	Orang	2.438.800	
	Semester VII	Orang	2.086.133	
	Semester VIII	Orang	2.334.467	
	Semester IX	Orang	1.837.800	
	Semester X	Orang	2.362.567	
	o. Ujian Saringan Masuk Prodip I dan III	Orang	23.255	
	p. Ujian Saringan Masuk Prodip IV	Orang	23.255	
D	DITJEN KEKAYAAN NEGARA			
1	Inventarisasi dan Penilaian Kekayaan Negara			
	a. Penilaian Tanah dan Bangunan			
	Obyek Bangunan sd. 5	Lap. Penilaian	1.345.000	Tidak termasuk biaya perjalanan dinas
	Obyek Bangunan 6 sd. 10	Lap. Penilaian	1.828.333	
	Obyek Bangunan di atas 10	Lap. Penilaian	2.428.333	



MENTERI KEUANGAN
REPUBLIK INDONESIA

(dalam rupiah)

NO	URAIAN	SATUAN	BIAYA TA 2008	KETERANGAN
1	2	3	4	5
	b Penilaian Kendaraan Kendaraan Roda Dua (1 unit) Kendaraan Roda Empat (1 unit)	Lap. Penilaian Lap. Penilaian	588.333 798.333	
	c Penilaian Jalan Nasional (1 km)	Lap. Penilaian	150.650	
	E DITJEN PENGELOLAAN UTANG			
	1 Pengelolaan Surat Berharga Negara melalui penerbitan Obligasi Negara dalam Valuta Asing di Pasar Internasional			
	a. Penerbitan Obligasi Negara dim valuta asing di Pasar Internasional	Penerbitan	519.275.000	Tidak termasuk biaya perjalanan dinas
	2 Pengelolaan Surat Berharga Negara melalui penerbitan Obligasi Negara Ritel (ORI) di pasar Perdana			
	a. Penerbitan Obligasi Negara Ritel di Pasar Perdana	Penerbitan	254.442.500	Tidak termasuk biaya perjalanan dinas
9	DEPARTEMEN SOSIAL			
	A SEKRETARIAT JENDERAL			
	1 Pembentukan Tenaga Penyuluh Sosial di Gugus Pulau dan Perbatasan Antar Negara	Orang/Angkatan	6.529.167	Tidak termasuk biaya perjalanan dinas
	2 Pembentukan Tenaga Penyuluh/Kader Perdamaian di Daerah Rawan Konflik/Pasca Konflik	Orang/Angkatan	6.016.000	Tidak termasuk biaya perjalanan dinas
	B DITJEN PELAYANAN DAN REHABILITASI SOSIAL			
	1 Pelayanan dan Rehabilitasi Gelandangan dan Pengemis (dalam Pant))	Orang/6 bulan	5.074.817	Tidak termasuk biaya perjalanan dinas
	2 Pelayanan dan Rehabilitasi Penyandang Lanjut Usia (dalam Pant))	Orang/tahun	7.472.917	Tidak termasuk biaya perjalanan dinas
	3 Pelayanan dan Rehabilitasi Wanita Tuna Susila (dalam Pant))	Orang/6 bulan	7.569.818	Tidak termasuk biaya perjalanan dinas
	4 Pelayanan dan Rehabilitasi Penyandang Cacat Netra (dalam Pant))	Orang/tahun	7.246.000	Tidak termasuk biaya perjalanan dinas
	5 Pembinaan dan Perlindungan Kesejahteraan Sosial Anak Usia Sekolah Dasar (dalam Pant))	Orang/tahun	10.445.400	Tidak termasuk biaya perjalanan dinas
	6 Rehabilitasi dan Perlindungan Sosial Korban Penyalahgunaan NAPZA (dalam Pant))	Orang/tahun	9.682.583	Tidak termasuk biaya perjalanan dinas
10	BADAN PENGAWAS OBAT DAN MAKANAN			
	Pengujian Laboratorium Sampel Obat, Obat Tradisional, Kosmetika, Produk Komplemen, Makanan dan PKRT	Sampel	579.000	
11	BADAN NARKOTIKA NASIONAL			
	Terapi & Rehabilitasi Korban Narkoba	Sampel	366.622	
12	BADAN KOORDINASI PENANAMAN MODAL			
	Peningkatan Prasarana dan Sarana Promosi Melalui Pameran	Kali	251.521.971	Tidak termasuk biaya perjalanan dinas & honor
13	BADAN KOORDINASI KELUARGA BERENCANA NASIONAL			
	1 Bantuan Pemasangan IUD	Akseptor	100.000	
	2 Bantuan Penanganan Kegagalan Akseptor KB	Akseptor	400.000	
	3 Bantuan Penanganan Komplikasi Ringan Akseptor KB	Akseptor	100.000	
	4 Bantuan Penanganan Komplikasi Berat Akseptor	Akseptor	400.000	
	5 Bantuan Kontrasepsi Mantap Medis Operatif Wanita (MOW)	Akseptor	300.000	
	6 Bantuan Kontrasepsi Mantap Medis Operatif Pria (MOP)	Akseptor	250.000	
	7 Bantuan Pencabutan Implant	Akseptor	50.000	
14	LEMBAGA PENERBANGAN DAN ANTARIKSA NASIONAL			
	1 Penelitian dan Pengembangan IPTEK Roket	UNIT	71.750.000	Tidak termasuk biaya perjalanan dinas, bahan-bahan roket
	2 Penyajian Informasi Inderaja Tematik Skala Global	PIS	2.807.500	Tidak termasuk biaya perjalanan dinas, pengadaan alat, sparepart, dan data resolusi tinggi



MENTERI KEUANGAN
REPUBLIK INDONESIA

(dalam rupiah)

NO	URAIAN	SATUAN	BIAYA TA 2008	KETERANGAN
1	2	3	4	5
15	KEMENTERIAN NEGARA PEMBERDAYAAN PEREMPUAN			
	1 Penyusunan Data Gender dan Anak	BUKU	89.719	
16	BADAN METEOROLOGI DAN GEOFISIKA			
	1 Pengembangan Sistem Data dan Informasi Klimatologi, Meteorologi dan Geofisika			
	- Pengamatan Pibal	SET	45.400	Tidak termasuk pembelian gas dan ongkos kirim
	- Pengamatan Radio Sonde	SET	496.925	Tidak termasuk pembelian gas dan ongkos kirim
17	BADAN TENAGA NUKLIR NASIONAL			
	1 Standardisasi Litbang IPTEK	DOK STANDAR	25.685.000	Tidak termasuk biaya perjalanan dinas
	2 Akreditasi IPTEK Nuklir	SERTIFIKAT	22.775.000	Tidak termasuk biaya perjalanan dinas
	3 Sertifikasi IPTEK Nuklir	SERTIFIKAT	22.775.000	Tidak termasuk biaya perjalanan dinas
	4 Inventarisasi Survei Bawah Permukaan Potensi Sumberdaya Uranium	DATA POTENSI	283.850.000	Tidak termasuk biaya perjalanan dinas dan bahan teknis
	5 Inventarisasi Survei Permukaan Potensi Sumberdaya Uranium	DATA POTENSI	210.560.000	Tidak termasuk biaya perjalanan dinas dan bahan teknis
18	BADAN PENGAWAS TENAGA NUKLIR			
	1 Pengawasan Instalasi Nuklir dan Bahan Nuklir (INBN)	LHI	4.820.000	Tidak termasuk biaya perjalanan dinas
19	BADAN KOORDINASI SURVEY DAN PEMETAAN NASIONAL			
	1 Pemetaan Dasar Kedirgantaraan	NLP Udara	12.088.750	Tidak termasuk biaya perjalanan dinas
	2 Pengembangan Geodesi dan Geodinamika	PILAR	10.253.667	Tidak termasuk biaya perjalanan dinas
	3 Pemetaan Dasar Rupabumi	NLP Rupa Bumi	61.755.903	Tidak termasuk biaya perjalanan dinas
	4 Pemetaan Dasar Kelautan	NLP Laut	30.703.000	Tidak termasuk biaya perjalanan dinas
20	LEMBAGA ADMINISTRASI NEGARA			
	1 Pengembangan Eksekutif Nasional	Orang	4.956.000	Tidak termasuk biaya perjalanan dinas, lama diklat 2 hari
	2 Penilaian Angka Kredit Jabatan Fungsional Widyaiswara Tingkat Pusat	DUPAK	163.978	
21	DEPARTEMEN PENDIDIKAN NASIONAL			
	A INSPEKTORAT JENDERAL			
	1 Pemeriksaan Khusus	LHA	14.140.000	Tidak termasuk biaya perjalanan dinas
	2 Wasrik Komprehensif/Operasional	LHA	3.340.000	Tidak termasuk biaya perjalanan dinas
	B SEKRETARIAT JENDERAL			
	1 Tunjangan Dharmasiswa RI	Orang/bulan	1.025.000	
	2 Penilaian Buku Teks Pelajaran	Jilid	10.382.907	Tidak termasuk perjalanan dinas pemanggilan penilai
	3 Penilaian Buku Non Teks Pelajaran	Lembar	60.875	Tidak termasuk perjalanan dinas pemanggilan penilai
	4 Pemetaan Bahasa	Peta Bahasa	4.700.000	
	5 Penelitian Aspek Kebahasaan dan Kesastraan	Naskah	14.070.000	
	6 Penelitian Kekebabatan Bahasa-bahasa Daerah	Naskah	9.319.000	Tidak termasuk biaya perjalanan dinas dan asuransi
	7 Penyusunan Kamus Bidang Ilmu	Entry	19.800	
	8 Penyusunan Glosarium Bahasa	Entry	17.300	



MENTERI KEUANGAN
REPUBLIK INDONESIA

(dalam rupiah)

NO	URAIAN	SATUAN	BIAYA TA 2008	KETERANGAN
1	2	3	4	5
9	Pengembangan Bahasa dan Sastra (Ensiklopedi tipe B)	Entry	726.500	
10	Pengembangan Bahasa dan Sastra (Ensiklopedi tipe C)	Entry	676.500	
11	Pengembangan Bahasa dan Sastra (Ensiklopedi tipe D)	Entry	576.500	
12	Penyusunan Tesaurus	Entry	16.650	
13	Penyusunan Bahan tes Bahasa Indonesia	Alat Uji Bahasa	40.000.000	Tidak termasuk biaya perjalanan dinas
14	Pengembangan Bahasa dan Sastra (Ensiklopedi tipe A)	Entry	826.500	
15	Penyusunan Kamus Dwibahasa	Entry	24.700	
16	Penyusunan Kamus Ekabahasa	Entry	20.800	
17	Penelitian Kebahasaan dan Kesasteraan Terapan	Naskah	15.000.000	
C DIREKTORAT JENDERAL PMTK				
1	P4TK PKn dan IPS Malang TOT DD/CT Mata Pelajaran PS dan PKn	Angkatan	56.890.000	Tidak termasuk biaya perjalanan dinas, 40 org 8 hari
2	P4TK Listrik dan Bangunan Medan Diklat Kompetensi Guru SMK-SBI Jurusan Listrik	Angkatan	442.650.000	Tidak termasuk biaya perjalanan dinas, 36 org 45 hari
3	P4TK Matematika Yogyakarta			
	a Diklat Supervisi SD	Angkatan	137.640.000	30 orang 14 hari
	b Diklat Instruktur/Pengembang Matematika SD	Angkatan	137.373.333	30 orang 14 hari
	c Diklat Instruktur/Pengembang Matematika SMP	Angkatan	137.440.000	30 orang 14 hari
	d Diklat Instruktur/Pengembang Matematika SMA	Angkatan	137.031.667	30 orang 14 hari
	e Diklat Instruktur/Pengembang Matematika SMK	Angkatan	137.640.000	30 orang 14 hari
4	P4TK Pertanian Cianjur			
	a Peningkatan Kompetensi Pendidik Bidang Studi Budidaya Pertanian	Angkatan	73.830.000	Tidak termasuk biaya perjalanan dinas, 18 org 21 hari
	b Diklat Kompetensi Tenaga Pendidik Bidang Studi Agroindustri/THPI/Lingkungan Hidup dan Bio-Farming	Angkatan	53.900.000	Tidak termasuk biaya perjalanan dinas, 18 org 12 hari
	c Pelatihan Peningkatan Kompetensi Tenaga Perpustakaan / Laboran/Teknisi	Angkatan	73.990.000	Tidak termasuk biaya perjalanan dinas, 48 org 12 hari
	d Pelatihan Manajerial Pengelola Sekolah	Angkatan	46.420.000	Tidak termasuk biaya perjalanan dinas, 72 org 4 hari
5	P4TK Bisnis dan Pariwisata			
	a Diklat Matematika / IPA (Sains)	Angkatan	119.670.000	Tidak termasuk biaya perjalanan dinas, 24 org 28 hari
	b Diklat Manajemen Sekolah	Angkatan	63.570.000	Tidak termasuk biaya perjalanan dinas, 24 org 12 hari
	c Diklat Pengelolaan Usaha / Kewirausahaan	Angkatan	68.420.000	Tidak termasuk biaya perjalanan dinas, 24 org 12 hari
	d Diklat Bahasa Indonesia	Angkatan	124.010.000	Tidak termasuk biaya perjalanan dinas, 24 org 28 hari
	e Diklat Bahasa Asing	Angkatan	122.420.000	Tidak termasuk biaya perjalanan dinas, 24 org 28 hari
	f Diklat Teknologi Informasi	Angkatan	76.720.000	Tidak termasuk biaya perjalanan dinas, 24 org 12 hari
	g Diklat Pendidikan Lingkungan Hidup	Angkatan	66.660.000	Tidak termasuk biaya perjalanan dinas, 24 org 12 hari
	h Diklat Bisnis dan Manajemen	Angkatan	144.870.000	Tidak termasuk biaya perjalanan dinas, 24 org 28 hari
	i Diklat Pariwisata	Angkatan	229.100.000	Tidak termasuk biaya perjalanan dinas, 24 org 42 hari
	j Asistensi Manajemen Sekolah	Lokasi	13.570.000	Tidak termasuk biaya perjalanan dinas, 800 org 6 hari
	k Diklat Talent Scouting	Angkatan	229.050.000	Tidak termasuk biaya perjalanan dinas, 24 org 42 hari
	l Diklat Kompetensi Guru / Tendik	Angkatan	60.860.000	Tidak termasuk biaya perjalanan dinas, 24 org 12 hari



MENTERI KEUANGAN
REPUBLIK INDONESIA

(dalam rupiah)

NO	URAIAN	SATUAN	BIAYA TA 2008	KETERANGAN
1	2	3	4	5
6	P4TK Penjas dan BK Jakarta			
	a Diklat Guru Penjas / BK	Angkatan	422.840.000	80 orang 15 hari
	b Diklat Peningkatan Manajemen Pengelolaan Diklat	Angkatan	187.680.000	80 orang 15 hari
7	P4TK Seni dan Budaya Yogyakarta			
	a Diklat Peningkatan Kompetensi Guru Seni dan Budaya Sekolah Dasar dan Menengah	Angkatan	85.760.000	Tidak termasuk biaya perjalanan dinas, 30 org 14 hari
	b Diklat Peningkatan Kompetensi Calon Kepala Sekolah Dasar dan Menengah	Angkatan	132.460.000	Tidak termasuk biaya perjalanan dinas, 25 org 30 hari
	c Diklat Peningkatan Kompetensi Guru Produktif Seni dan Budaya dan Uji Kompetensi	Angkatan	108.260.000	Tidak termasuk biaya perjalanan dinas, 10 org 30 hari
	d Diklat Peningkatan Kompetensi Kepala/Pengawas Sekolah Dasar dan Menengah	Angkatan	48.460.000	Tidak termasuk biaya perjalanan dinas, 30 org 6 hari
	e TOT Pengelola Workstation	Angkatan	43.460.000	Tidak termasuk biaya perjalanan dinas, 30 org 6 hari
	f Diklat Peningkatan Kompetensi Teknis bagi Staff	Angkatan	47.460.000	Tidak termasuk biaya perjalanan dinas, 30 org 6 hari
	g TOT Peningkatan Kompetensi Guru Seni dan Budaya Sekolah Dasar dan Menengah	Angkatan	85.760.000	Tidak termasuk biaya perjalanan dinas, 30 org 14 hari
	h Diklat Peningkatan Kompetensi Pengelola ICT Seni dan Budaya	Angkatan	78.260.000	Tidak termasuk biaya perjalanan dinas, 30 org 14 hari
	i Diklat Peningkatan Kompetensi Guru Adaptif dan Normatif Seni dan Budaya	Angkatan	76.460.000	Tidak termasuk biaya perjalanan dinas, 30 org 14 hari
D	DIREKTORAT JENDERAL DIKDASMEN			
1	Ajang Prestasi Anak Cacat / Anak Berkelakuan Khusus	Peserta	10.486.273	
2	Festival Sains Indonesia SD	Peserta	16.105.186	
3	Festival Kompetensi dan Kreativitas Siswa dan Guru SD	Peserta	19.809.957	
4	Pemberian Penghargaan SD Terpencil	SD Terpencil	51.633.742	
5	Olimpiade Matematika dan IPA SD Tingkat Nasional	Peserta	31.960.765	
6	Olimpiade Matematika dan IPA SD Tingkat Internasional	Peserta	26.801.958	
7	Pemberian Beasiswa SD	Siswa	337.014	
8	Evaluasi Penyelenggaraan Ujian Sekolah/Ujian Nasional SD	Laporan	1.114.664.000	
9	Pemberian Bantuan Sekolah untuk Pembinaan Model Sekolah Berwawasan Lingkungan	Sekolah	28.139.178	
10	Pemberian Bantuan Bagi Dewan Pendidikan dan Hibah Bersaing Komite Sekolah	Paket	46.966.919	
11	Pemberian Bantuan Sekolah untuk Pembangunan Daerah Tertinggal, Bencana Alam, dan Perbatasan Negara	Paket	77.171.697	
12	Pemberian Bantuan Sekolah untuk Pembinaan Sanggar Seni	Sanggar Seni	17.469.740	
13	Pemberian Bantuan Sekolah untuk Pembinaan Pendidikan Agama dan Akhlak Mulia	Sekolah	41.622.967	
14	Evaluasi Proses Hasil Belajar SD	Laporan	1.491.672.000	
15	Lomba Gugus TK	Gugus TK	50.680.742	
16	Lomba Kreativas TK	Peserta	38.029.591	
17	Lomba/Pertandingan Olahraga Siswa SD Tingkat Nasional	Peserta	7.874.251	
18	Pemberian Bantuan Khusus Murid (BKM) SMK	Siswa	780.000	Di luar biaya manajemen
19	Pembangunan Ruang Kelas Baru (RKB) SMK	RKB	78.036.946	
20	Pengembangan Rintisan SMK di SMP	Sekolah	262.586.942	
21	Pembangunan Unit Sekolah Baru (USB) SMK	USB	727.437.220	
22	Pemberian Bantuan Operasional Manajemen Mutu (BOMM) SMK	Siswa	74.000	Di luar biaya manajemen
23	Pengembangan Perpustakaan SMK	Perpustakaan	78.790.662	
24	Pemberian Peralatan Laboratorium Bahasa SMP	Lab. Bahasa	184.668.252	
25	Pemberian Peralatan Laboratorium Komputer	Lab. Komputer	183.223.233	
26	Pemberian Peralatan Laboratorium IPA SMP	Lab. IPA	105.515.910	



MENTERI KEUANGAN
REPUBLIK INDONESIA

(dalam rupiah)

NO	URAIAN	SATUAN	BIAYA TA 2008	KETERANGAN
1	2	3	4	5
27	Pembangunan SD-SMP Satu Atap	Sekolah	511.595.983	
28	Pembangunan Perpustakaan SMP	Perpustakaan	89.700.042	
29	Pembangunan Ruang Kelas Baru (RKB) SMP	RKB	68.152.932	
30	Pembangunan Unit Sekolah Baru (USB) SMP	USB	1.511.728.336	
31	Pembangunan Laboratorium SMP	Laboratorium	105.296.604	
32	Pembangunan Perpustakaan SMA (Jawa, Sumatera, Bali)	Perpustakaan	177.156.500	
33	Pembangunan Perpustakaan SMA (Papua, Irija Barat, Maluku, Maluku, NTT)	Perpustakaan	229.190.000	
34	Pembangunan Perpustakaan SMA (Kalimantan, Sulawesi, NTB)	Perpustakaan	208.406.145	
35	Pembangunan Laboratorium IPA SMA (Jawa, Sumatera, Bali)	Lab. IPA	206.339.581	
36	Pembangunan Laboratorium IPA SMA (Sulawesi, Kalimantan, NTB)	Lab. IPA	244.859.616	
37	Pembangunan Laboratorium IPA SMA (Papua, Irija Barat, Maluku, Maluku, NTT)	Lab. IPA	270.946.737	
38	Pembangunan Laboratorium Komputer SMA (Jawa, Sumatera, Bali)	Lab. Komputer	177.162.697	
39	Pembangunan Laboratorium Komputer SMA (Papua, Irija Barat, Maluku, Maluku, NTT)	Lab. Komputer	230.714.000	
40	Pembangunan Laboratorium Komputer SMA (Sulawesi, Kalimantan, NTB)	Lab. Komputer	208.406.950	
41	Pembangunan Unit Sekolah Baru (USB) SMA (Jawa, Sumatera, Bali)	USB	1.541.900.000	
42	Pembangunan Unit Sekolah Baru (USB) SMA (Kalimantan, Sulawesi, NTB)	USB	1.760.595.000	
43	Pembangunan Unit Sekolah Baru (USB) SMA (Papua, Irijabar, Maluku, Maluku, NTT)	USB	1.936.550.000	
44	Pembangunan Ruang Kelas Baru (RKB) SMA (Kalimantan, Sulawesi, NTB)	RKB	151.089.842	
45	Pembangunan Ruang Kelas Baru (RKB) SMA (Papua, Irija Barat, Maluku, Maluku, NTT)	RKB	166.744.375	
46	Pembangunan Ruang Kelas Baru (RKB) SMA (Jawa, Sumatera, Bali)	RKB	130.219.407	
E DIREKTORAT JENDERAL DIKTI				
1	Penyelenggaraan Biayasiswa Doktor (S3 - BPPS)	Orang/bulan	2.592.000	
2	Penyelenggaraan Biayasiswa Pendidikan S1 PGSD Berasrama	Orang/bulan	2.440.000	
3	Penyelenggaraan Biayasiswa Pasca Sarjana (S2 - BPPS)	Orang/bulan	2.375.000	
4	Penyelenggaraan Biayasiswa Pendidikan S1 PJJ Berbasis ICT	Orang/bulan	2.100.000	
F DIREKTORAT JENDERAL PENDIDIKAN LUAR SEKOLAH				
1	Direktorat Pendidikan Anak Usia Dini			
a	Bantuan Kerjasama Kelembagaan PAUD	Lembaga	103.600.000	
b	Bantuan Pengembangan Pusat Percontohan PAUD di BPKB/SKB	Lembaga	51.800.000	
c	Rintisan Program Pendidikan Anak Usia Dini (PAUD)	Lembaga	25.900.000	
d	Bantuan Pusat Unggulan PAUD Tingkat Kabupaten	Lembaga	155.400.000	
e	Bantuan Pusat Unggulan PAUD Tingkat Propinsi	Lembaga	310.800.000	
2	Direktorat Pembinaan Kursus dan Kelembagaan			
a	Bantuan Penguatan Kapasitas PKBM	Lembaga	25.625.000	
b	Bantuan Organisasi Mitra/Asosiasi Profesi PNF	Lembaga	51.250.000	
c	Bantuan Operasional Lembaga Kursus dan Pelatihan Pola A	Lembaga	30.750.000	10 Orang/Lembaga
d	Bantuan Operasional Lembaga Kursus dan Pelatihan Pola B	Lembaga	20.500.000	10 Orang/Lembaga
e	Bantuan Penyelenggaraan Kursus Para Profesi Berorientasi Pedesaan Melalui Program Kursus Wirausaha Desa (KWD) Pola A	Lembaga	102.500.000	50 Orang/Lembaga
f	Bantuan Penyelenggaraan Kursus Para Profesi Berorientasi Pedesaan Melalui Program Kursus Wirausaha Desa (KWD) Pola B	Lembaga	76.875.000	50 Orang/Lembaga
g	Bantuan Penyelenggaraan Kursus Para Profesi Berorientasi Nasional Melalui Program Kursus Wirausaha Perkotaan (KWK) Pola A	Lembaga	153.750.000	50 Orang/Lembaga
h	Bantuan Penyelenggaraan Kursus Para Profesi Berorientasi Nasional Melalui Program Kursus Wirausaha Perkotaan (KWK) Pola B	Lembaga	102.500.000	50 Orang/Lembaga
i	Bantuan Penyelenggaraan Kursus Para Profesi Berorientasi Internasional Pola A	Lembaga	217.812.000	50 Orang/Lembaga
j	Bantuan Penyelenggaraan Kursus Para Profesi Berorientasi Internasional Pola B	Lembaga	140.937.000	50 Orang/Lembaga
3	Direktorat Pendidikan Masyarakat			
	Bantuan Operasional Penyelenggaraan (BOP) Pemberantasan Buta Aksara	Lembaga	3.735.000	10 Orang/Lembaga



MENTERI KEUANGAN
REPUBLIK INDONESIA

(dalam rupiah)

NO	URAIAN	SATUAN	BIAYA TA 2008	KETERANGAN
1	2	3	4	5
	4 Direktorat Pendidikan Kesetaraan			
	a Bantuan Operasional Penyelenggaraan (BOP) Paket A	Lembaga	23.691.000	40 Orang/Lembaga
	b Bantuan Operasional Penyelenggaraan (BOP) Paket B	Lembaga	43.038.000	40 Orang/Lembaga
	c Bantuan Operasional Penyelenggaraan (BOP) Paket C	Lembaga	45.084.000	
	d Beasiswa Keterampilan/Kejuruan Warga Belajar Berprestasi Paket B	Orang/Tahun	5.223.000	40 Orang/Lembaga
	e Beasiswa Keterampilan/Kejuruan Warga Belajar Berprestasi Paket C	Orang/Tahun	5.223.000	
	f Rintisan Program Paket A Kelas Awal	Lembaga	52.230.000	80 Orang/Lembaga
22	KEMENTERIAN NEGARA PEMUDA DAN OLAHRAGA			
	1 Pembibitan dan Pembinaan Olahragawan Berbakat Berdasarkan Cabang Olahraga Prioritas Daerah	Orang	68.989.000	Tidak termasuk biaya perjalanan dinas, honor
	2 Pemasarakatan dan Pembinaan Olahraga	Orang	51.773.005	Tidak termasuk biaya perjalanan dinas, honor
	3 Peningkatan Upaya Penumbuhan Kewirausahaan dan Kecakapan Hidup Pemuda Regional I	Orang	3.187.500	Tidak termasuk biaya perjalanan dinas, bansos dan honor
	Regional II	Orang	3.605.000	Tidak termasuk biaya perjalanan dinas, bansos dan honor
	Regional III	Orang	3.940.000	Tidak termasuk biaya perjalanan dinas, bansos dan honor
23	BADAN PERTANAHAN NASIONAL			
	1 Percepatan Pelaksanaan Pendaftaran Tanah	Sertifikat	500.000	
24	KOMNAS HAM			
	1 Pemantauan dalam Rangka Pengamatan Situasi HAM di Wilayah/untuk Tema Tertentu	Laporan	10.519.500	
	2 Pemantauan dalam Rangka Penyelidikan/Pemeriksaan Kasus di Wilayah Bukan Terpencil	Laporan	12.019.500	
	3 Pemantauan dalam Rangka Penyelidikan/Pemeriksaan Kasus di Wilayah Terpencil	Laporan	32.019.500	
	4 Penyelidikan Proyustisia Pelanggaran HAM Berat	Laporan	265.123.000	
	5 Mediasi dalam Perspektif HAM	Laporan	36.859.500	
	6 Mediasi dalam Perspektif HAM di Daerah Terpencil	Laporan	56.859.500	
	7 Pengkajian Instrumen Internasional dan Peraturan Perundang-undangan yang berkaitan dengan HAM	Laporan	82.590.000	
	8 Penelitian Lapangan dalam Perspektif HAM	Laporan	87.530.000	
25	DEPARTEMEN HUKUM DAN HAM			
	1 SETJEN (PENGKAJIAN DAN PENGEMBANGAN KEBIJAKAN, SETJEN)			
	a Penelitian dan Pengembangan Bidang Administratif dan Fasilitatif	Laporan	44.610.000	Tidak termasuk biaya perjalanan dinas
	b Perumusan Kebijakan Teknis/Action Plan	Paket	28.390.000	Tidak termasuk biaya perjalanan dinas
	2 DITJEN ADM. HUKUM UMUM			
	a Pembudayaan dan Pemasarakatan Materi Administrasi Hukum Umum	Laporan	72.130.000	Tidak tmsk Biaya Perjadin
	b Kerja sama Hukum Internasional	Laporan	64.850.000	Tidak tmsk Biaya Perjadin
	c Perumusan Sidik Jari	Laporan	100.275.000	Tidak tmsk Biaya Perjadin
	3 DITJEN IMIGRASI			
	a Operasi Intelejen Keimigrasian	Laporan	13.450.000	Tidak tmsk Biaya Perjadin
	b Operasi Penyidikan Keimigrasian	Laporan	31.020.000	Tidak tmsk Biaya Perjadin
	c Operasi Penindakan Keimigrasian	Laporan	35.207.500	Tidak tmsk Biaya Perjadin
	d Penilaian Permohonan visa Imigratoir Rawan	Kegiatan	8.582.500	Tidak tmsk Biaya Perjadin
	4 DITJEN PERATURAN PERUNDANG-UNDANGAN			
	a Pembahasan RUU	RUU	354.250.000	Tidak tmsk Biaya Perjadin



MENTERI KEUANGAN
REPUBLIK INDONESIA

(dalam rupiah)

NO	URAIAN	SATUAN	BIAYA TA 2008	KETERANGAN
1	2	3	4	5
	5 DITJEN PERLINDUNGAN HAM			
	a TOT HAM	Angkatan	91.790.000	Tidak tmsk Biaya Perjadin
	b Penyusunan Pedoman Implementasi HAM	Pedoman	47.362.500	Tidak tmsk Biaya Perjadin
	6 BADAN PEMBINAAN HUKUM NASIONAL			
	a Penelitian dalam Rangka Pembentukan Hukum Umum	Laporan	69.900.000	Tidak tmsk Biaya Perjadin
	b Penyusunan Naskah Akademis Peraturan Perundang-undangan	Naskah	98.400.000	Tidak tmsk Biaya Perjadin
	c Pengkajian Umum	Laporan	66.700.000	Tidak tmsk Biaya Perjadin
	d Kompendium Bidang Hukum	Laporan	66.700.000	Tidak tmsk Biaya Perjadin
	e Penyusunan Peta Penyuluhan Hukum	Laporan	74.900.000	Tidak tmsk Biaya Perjadin
	f Penyusunan Perencanaan Pembangunan Hukum Nasional	Laporan	78.400.000	Tidak tmsk Biaya Perjadin
	g Pembahasan Tahunan Prolegnas	Daftar	294.750.000	Tidak tmsk Biaya Perjadin
	h Rapat Konsinyasi Prolegnas antara Pemerintah dengan DPR RI	RUU Prioritas	513.300.000	Tidak tmsk Biaya Perjadin
	i Analisis dan Evaluasi Peraturan Perundang-undangan	Laporan	67.200.000	Tidak tmsk Biaya Perjadin
	j Kompilasi Bidang Hukum	Laporan	64.200.000	Tidak tmsk Biaya Perjadin
	k Pemantauan dan Penyusunan Peta Permasalahan Hukum	Laporan	73.400.000	Tidak tmsk Biaya Perjadin
	7 BALITBANG			
	a Studi Kebijaksanaan Penelitian Tentang HAM	Laporan	93.680.000	Tidak tmsk Biaya Perjadin
	b Studi Kebijaksanaan Evaluasi	Laporan	85.050.000	Tidak tmsk Biaya Perjadin
26	DEPARTEMEN PERTAHANAN DAN KEAMANAN			
	1 MABES TNI			
	a Operasi Penegakan NKRI			
	- Penggelaran Pasukan Intelijen Taktis	Orang/hari	274.200	
	- Penggelaran Pasukan Intelijen Strategis	Orang/hari	307.000	
	- Penggelaran Pasukan Tempur	Orang/hari	123.500	
	- Penggelaran Pasukan Pemukul	Orang/hari	128.200	
	b Pengembangan Personil Integratif			
	- Pendidikan Dasar Candradimuka Capratar	Orang/bulan	3.475.000	
	- Pendidikan Pertama Candradimuka Pratar	Orang/bulan	3.995.000	
	- Pendidikan Pertama Pa Pk Pria	Orang/bulan	4.443.000	
	- Pendidikan Pertama Pa Pk Wanita	Orang/bulan	4.470.000	
	- Pendidikan Pertama PSDP	Orang/bulan	4.923.000	
	- Pendidikan Lanjutan PSDP	Orang/bulan	4.441.000	
	2 TNI AD			
	a Pengembangan Personil Matra Darat			
	- Pendidikan Pertama Kopral Taruna	Orang/bulan	4.025.000	
	- Pendidikan Pertama Sersan Taruna	Orang/bulan	4.050.000	
	- Pendidikan Pertama Sersan Mayor Taruna	Orang/bulan	4.241.000	
	- Pendidikan Pertama Bintara Pria	Orang/bulan	3.259.000	
	- Pendidikan Pertama Bintara Wanita	Orang/bulan	3.532.000	
	- Pendidikan Dasar Kecabangan Bintara	Orang/bulan	2.005.000	
	- Pendidikan Pertama Tamtama	Orang/bulan	3.091.000	
	- Pendidikan Dasar Kecabangan Tamtama	Orang/bulan	1.830.000	
	3 TNI AL			
	a Pengembangan Personil Matra Laut			
	- Pendidikan Pertama Kopral Kadet	Orang/bulan	4.025.000	
	- Pendidikan Pertama Sersan Kadet	Orang/bulan	4.550.200	
	- Pendidikan Pertama Sersan Mayor kadet	Orang/bulan	4.741.000	
	- Pendidikan Pertama Bintara Pria	Orang/bulan	4.554.000	
	- Pendidikan Pertama Bintara Wanita	Orang/bulan	4.772.000	
	- Pendidikan Dasar Kecabangan Bintara	Orang/bulan	2.005.000	
	- Pendidikan Pertama Tamtama	Orang/bulan	4.354.000	
	- Pendidikan Pertama Kecabangan Tamtama	Orang/bulan	1.830.000	



MENTERI KEUANGAN
REPUBLIK INDONESIA

(dalam rupiah)

NO	URAIAN	SATUAN	BIAYA TA 2008	KETERANGAN
1	2	3	4	5
4	TNI AU			
	a Pengembangan Personil Matra Udara			
	- Pendidikan Pertama Kopral Karbol	Orang/bulan	4.025.000	
	- Pendidikan Pertama Sersan Karbol	Orang/bulan	4.300.000	
	- Pendidikan Pertama Sersan Mayor Karbol	Orang/bulan	4.491.000	
	- Pendidikan Pertama Bintara Pria	Orang/bulan	3.291.000	
	- Pendidikan Pertama Bintara Wanita	Orang/bulan	3.532.000	
	- Pendidikan Dasar Kecabangan Bintara	Orang/bulan	2.005.000	
	- Pendidikan Pertama Tamtama	Orang/bulan	3.091.000	
	- Pendidikan Dasar Kecabangan Tamtama	Orang/bulan	1.830.000	
27	KEPOLISIAN NEGARA REPUBLIK INDONESIA			
	1 Calon Bhayangkara Taruna (Cabhatar)	Orang/angkatan	12.284.000	
	2 Bhayangkara Taruna (Bhatar)	Orang/angkatan	15.856.000	
	3 Ajun Brigadir Taruna (Abrigtar)	Orang/angkatan	33.564.000	
	4 Brigadir Dua Taruna (Brigdatar)	Orang/angkatan	42.980.000	
	5 Brigadir Satu Taruna (Brigtutar)	Orang/angkatan	43.307.000	
28	SEKRETARIAT NEGARA			
	1 Diklat Penerjemah	Orang/Angkatan	7.669.000	5 Hari
	2 Diklat Keprotokolan	Orang/Angkatan	8.400.000	5 Hari
	3 Diklat Legal Drafting	Orang/Angkatan	7.850.000	5 Hari
	4 Diklat penyusunan Naskah Pidato	Orang/Angkatan	7.100.000	5 Hari
29	DEPARTEMEN PERINDUSTRIAN			
	A INSPEKTORAT JENDERAL			
	1 Penyelenggaraan Pengawasan Kinerja di Lingkungan Departemen Perindustrian			
	Kantor Pusat			
	a Unit eselon I	Kegiatan	47.340.000	5 laporan
	b Irjen/Pusat-pusat	Kegiatan	20.960.000	1 laporan
	c Pusdiklat	Kegiatan	23.960.000	5 laporan
	Balai Besar Industri			
	a Jakarta	Kegiatan	18.120.000	5 laporan
	b Bogor	Kegiatan	42.020.000	5 laporan
	c Bandung	Kegiatan	42.460.000	5 laporan
	d Yogyakarta	Kegiatan	47.408.000	5 laporan
	e Semarang	Kegiatan	46.915.000	5 laporan
	f Makasar	Kegiatan	62.184.000	5 laporan
	Balai Riset dan Standardisasi			
	a Banda Aceh	Kegiatan	44.359.000	5 laporan
	b Medan	Kegiatan	41.141.000	5 laporan
	c Padang	Kegiatan	37.920.000	5 laporan
	d Palembang	Kegiatan	31.720.000	5 laporan
	e Bandar Lampung	Kegiatan	29.225.000	5 laporan
	f Surabaya	Kegiatan	38.918.000	5 laporan
	g Pontianak	Kegiatan	34.239.000	5 laporan
	h Banjarbaru	Kegiatan	36.699.000	5 laporan
	i Samarinda	Kegiatan	46.071.000	5 laporan
	j Manado	Kegiatan	53.110.000	5 laporan
	k Ambon	Kegiatan	49.590.000	5 laporan
	Unit Unit Pendidikan			
	a Jakarta	Kegiatan	12.150.000	5 laporan
	b Bogor	Kegiatan	25.610.000	5 laporan
	c Bandung	Kegiatan	25.930.000	5 laporan
	d Banda Aceh	Kegiatan	36.287.000	5 laporan
	e Medan	Kegiatan	33.682.000	5 laporan



MENTERI KEUANGAN
REPUBLIC INDONESIA

(dalam rupiah)

NO	URAIAN	SATUAN	BIAYA TA 2008	KETERANGAN
1	2	3	4	5
	f Padang	Kegiatan	31.146.000	5 laporan
	i Bandar Lampung	Kegiatan	24.065.000	5 laporan
	m Yogyakarta	Kegiatan	28.676.000	5 laporan
	n Pontianak	Kegiatan	32.391.000	5 laporan
	o Makasar	Kegiatan	37.066.000	5 laporan
	Balai Diklat Industri			
	a Medan	Kegiatan	33.682.000	5 laporan
	b Padang	Kegiatan	31.146.000	5 laporan
	c Jakarta	Kegiatan	12.150.000	5 laporan
	d Yogyakarta	Kegiatan	29.726.000	5 laporan
	e Surabaya	Kegiatan	32.369.000	5 laporan
	f Denpasar	Kegiatan	44.667.000	5 laporan
	g Makasar	Kegiatan	37.066.000	5 laporan
2	Pengawasan dan Pemeriksaan Pengelolaan Dana Dekonsentrasi dan Tugas Pembantuan Perindustrian			
	Dekonsentrasi Perindustrian Propinsi			
	- Nanggroe Aceh Darussalam (NAD)	Kegiatan	41.859.000	2 Laporan
	- Sumatera Utara	Kegiatan	38.641.000	2 Laporan
	- Riau	Kegiatan	35.264.000	2 Laporan
	- Kepulauan Riau	Kegiatan	31.763.000	2 Laporan
	- Jambi	Kegiatan	30.760.000	2 Laporan
	- Sumatera Barat	Kegiatan	35.420.000	2 Laporan
	- Sumatera Selatan	Kegiatan	29.220.000	2 Laporan
	- Lampung	Kegiatan	26.725.000	2 Laporan
	- Bengkulu	Kegiatan	30.554.000	2 Laporan
	- Bangka Belitung	Kegiatan	28.754.000	2 Laporan
	- Banten	Kegiatan	25.000.000	2 Laporan
	- Jawa Barat	Kegiatan	28.940.000	2 Laporan
	- DKI Jakarta	Kegiatan	11.640.000	2 Laporan
	- Jawa Tengah	Kegiatan	32.068.000	2 Laporan
	- DI Yogyakarta	Kegiatan	32.420.000	2 Laporan
	- Jawa Timur	Kegiatan	36.418.000	2 Laporan
	- Bali	Kegiatan	52.641.000	2 Laporan
	- Nusa Tenggara Barat	Kegiatan	37.566.000	2 Laporan
	- Nusa Tenggara Timur	Kegiatan	45.272.000	2 Laporan
	- Kalimantan Barat	Kegiatan	31.739.000	2 Laporan
	- Kalimantan Tengah	Kegiatan	33.059.000	2 Laporan
	- Kalimantan Selatan	Kegiatan	34.199.000	2 Laporan
	- Kalimantan Timur	Kegiatan	41.571.000	2 Laporan
	- Sulawesi Utara	Kegiatan	50.610.000	2 Laporan
	- Gorontalo	Kegiatan	49.299.000	2 Laporan
	- Sulawesi Barat	Kegiatan	39.889.000	2 Laporan
	- Sulawesi Selatan	Kegiatan	42.939.000	2 Laporan
	- Sulawesi Tengah	Kegiatan	41.950.000	2 Laporan
	- Sulawesi Tenggara	Kegiatan	40.828.000	2 Laporan
	- Maluku	Kegiatan	47.090.000	2 Laporan
	- Maluku Utara	Kegiatan	53.640.000	2 Laporan
	- Papua	Kegiatan	72.332.000	2 Laporan
	- Irian Jaya barat	Kegiatan	66.726.000	2 Laporan



MENTERI KEUANGAN
REPUBLIK INDONESIA

(dalam rupiah)

NO	URAIAN	SATUAN	BIAYA TA 2008	KETERANGAN
1	2	3	4	5
	Tugas Pembantuan Perindustrian			
	- Kabupaten Pakpak Barat (Sumut)	Kegiatan	32.382.000	2 Laporan
	- Kabupaten Ogan Komering Ulu (Sumsel)	Kegiatan	24.876.000	2 Laporan
	- Kabupaten Lampung Barat	Kegiatan	22.765.000	2 Laporan
	- Kabupaten Lebak (Banten)	Kegiatan	20.550.000	2 Laporan
	- Kabupaten Sumedang (Jabar)	Kegiatan	23.330.000	2 Laporan
	- Kabupaten Purbalingga (Jateng)	Kegiatan	26.694.000	2 Laporan
	- Kabupaten Bojonegoro (Jatim)	Kegiatan	30.544.000	2 Laporan
	- Kabupaten Sidoarjo (Jatim)	Kegiatan	29.744.000	2 Laporan
	- Kabupaten Gianyar (Bali)	Kegiatan	42.967.000	2 Laporan
	- Kabupaten Bima (NTB)	Kegiatan	33.897.000	2 Laporan
	- Kabupaten Sumba Timur (NTT)	Kegiatan	40.087.000	2 Laporan
	- Kabupaten Sintang (Kalbar)	Kegiatan	27.291.000	2 Laporan
	- Kabupaten Sanggau (Kalbar)	Kegiatan	26.891.000	2 Laporan
	- Kabupaten Katingan (Kalteng)	Kegiatan	28.347.000	2 Laporan
	- Kabupaten Paliwalimandar (Sulbar)	Kegiatan	32.941.000	2 Laporan
	- Kabupaten Palu (Sulteng)	Kegiatan	33.790.000	2 Laporan
	- Kabupaten Konawe (Sultra)	Kegiatan	33.692.000	2 Laporan
	- Kabupaten Sorong (Irija Barat)	Kegiatan	57.390.000	2 Laporan
3	Monitoring dan Evaluasi Kebijakan Pengembangan Industri di Daerah Pasca Otonomi			
	- Nanggroe Aceh Darussalam (NAD)	Kegiatan	41.309.000	1 Laporan
	- Sumatera Utara	Kegiatan	38.391.000	1 Laporan
	- Riau	Kegiatan	35.014.000	1 Laporan
	- Kepulauan Riau	Kegiatan	32.313.000	1 Laporan
	- Jambi	Kegiatan	29.010.000	1 Laporan
	- Sumatera Barat	Kegiatan	34.670.000	1 Laporan
	- Sumatera Selatan	Kegiatan	28.670.000	1 Laporan
	- Lampung	Kegiatan	26.076.000	1 Laporan
	- Bengkulu	Kegiatan	29.904.000	1 Laporan
	- Bangka Belitung	Kegiatan	28.704.000	1 Laporan
	- Banten	Kegiatan	23.150.000	1 Laporan
	- Jawa Barat	Kegiatan	28.050.000	1 Laporan
	- DKI Jakarta	Kegiatan	10.910.000	1 Laporan
	- Jawa Tengah	Kegiatan	30.618.000	1 Laporan
	- DI Yogyakarta	Kegiatan	30.970.000	1 Laporan
	- Jawa Timur	Kegiatan	35.268.000	1 Laporan
	- Bali	Kegiatan	49.791.000	1 Laporan
	- Nusa Tenggara Barat	Kegiatan	37.516.000	1 Laporan
	- Nusa Tenggara Timur	Kegiatan	47.022.000	1 Laporan
	- Kalimantan Barat	Kegiatan	31.189.000	1 Laporan
	- Kalimantan Tengah	Kegiatan	32.509.000	1 Laporan
	- Kalimantan Selatan	Kegiatan	33.549.000	1 Laporan
	- Kalimantan Timur	Kegiatan	42.821.000	1 Laporan
	- Sulawesi Utara	Kegiatan	50.060.000	1 Laporan
	- Gorontalo	Kegiatan	48.449.000	1 Laporan
	- Sulawesi Barat	Kegiatan	38.889.000	1 Laporan
	- Sulawesi Selatan	Kegiatan	41.689.000	1 Laporan
	- Sulawesi Tengah	Kegiatan	41.200.000	1 Laporan
	- Sulawesi Tenggara	Kegiatan	40.575.000	1 Laporan
	- Maluku	Kegiatan	50.240.000	1 Laporan
	- Maluku Utara	Kegiatan	55.290.000	1 Laporan
	- Papua	Kegiatan	74.282.000	1 Laporan
	- Irian Jaya barat	Kegiatan	69.076.000	1 Laporan



MENTERI KEUANGAN
REPUBLIC INDONESIA

(dalam rupiah)

NO	URAIAN	SATUAN	BIAYA TA 2008	KETERANGAN
1	2	3	4	5
	B DIREKTORAT JENDERAL INDUSTRI AGRO DAN KIMIA			*) diluar lumpsum, transport dan biaya penginapan
1	Penyusunan SNI Industri Agrokim	RSNI *)	67.207.000	Tidak Termasuk Pembelian dan Pengujian Sample
2	Workshop Pengembangan Klaster Industri Agrokim	Kegiatan *)	28.500.000	30 Orang
3	Sosialisasi Kebijakan/Standar/Teknologi Agrokim	Kegiatan *)	36.585.000	40 orang, 2 hari
4	Kaji Tindak Pelaksanaan Program Kegiatan Industri Agrokim	Kegiatan *)	519.457.000	7 daerah, 35 Orang
	C DIREKTORAT JENDERAL INDUSTRI LOGAM MESIN TEKSTIL DAN ANEKA			*) diluar lumpsum, transport dan biaya penginapan
1	Penyusunan/Revisi SNI Produk ILMTA	RSNI*)	67.207.000	Tidak Termasuk Pembelian dan Pengujian Sample
2	Peningkatan Kemampuan SDM Bidang Teknologi Alat dan Mesin Pertanian	Kegiatan*)	225.075.000	30 Orang, 10 hari
30	DEPARTEMEN ESDM			*) diluar lumpsum, transport dan biaya penginapan
1	Survey/pemetaan geologi kelautan bersistem laut dangkal	peta **)	1.483.475.000	Tidak termasuk: persiapan, sea trial, mob demob, perjalanan dinas, dan perlengk. Lap *) 1 lembar peta = 10 x 1,5 o = 111,111km x 166,667 km = + 18.518 km2
2	Penyelenggaraan Diklat teknis bidang teknologi meneral dan batu bara di luar Bandung	orang/angkatan *)	20.388.750	20 hari (12 hari praktek, 8 hari kelas), 20 peserta
3	Penyelenggaraan Diklat teknis bidang teknologi meneral dan batu bara di Bandung	orang/angkatan *)	14.168.750	20 hari (12 hari praktek, 8 hari kelas), 20 peserta
4	Penyelenggaraan diklat teknis Bidang Geologi 14 hari	orang/angkatan *)	5.739.250	20 peserta
5	Penyelenggaraan diklat teknis Bidang Geologi 21 hari	orang/angkatan *)	7.556.250	20 peserta
6	Penyelenggaraan diklat teknis Bidang Geologi 30 hari	orang/angkatan *)	10.062.250	20 peserta
7	Pemantauan kegiatan gunung api	laporan *)	29.750.000	
31	DEPARTEMEN KESEHATAN			*) diluar lumpsum, transport dan biaya penginapan
1	Kajian kebijakan K3 di Rumah Sakit	kajian*)	123.775.000	
2	Analisis potensi pengembangan JPK	laporan *)	7.040.000	2 laporan
3	Yankes ke lokasi wilayah terpencil (angkutan sungai)	lokasi *)	3.000.000	5 hari 5 orang belum termasuk asuransi dan paket alat keselamatan
4	Yankes ke lokasi wilayah terpencil (angkutan darat)	lokasi *)	6.500.000	5 hari 5 orang belum termasuk asuransi dan paket alat keselamatan
5	Yankes ke lokasi wilayah terpencil (angkutan udara)	lokasi *)	31.500.000	5 hari 5 orang belum termasuk asuransi dan paket alat keselamatan
6	Yankes ke lokasi wilayah terpencil (jalan kaki)	lokasi *)	4.350.000	5 hari 5 orang belum termasuk asuransi dan paket alat keselamatan
7	Pelatihan konselor menyusui	angkatan *)	63.400.000	5 hari penuh atau 40 jam
8	Gladi/simulasi Brigade Siaga Bencana	angkatan *)	18.835.000	40 orang 7 hari
9	Penelitian produk/teknik produksi	sampel *)	458.000.000	1600 sampel
32	DEPARTEMEN PERDAGANGAN			
1.	Identifikasi (undercover) terhadap pelanggaran di Bidang Perdagangan Berjangka komoditi (PBK)	Kasus	13.830.000	
2	Penyidikan terhadap Pelanggaran di Bidang Perdagangan Berjangka Komoditi (PBK)	Kasus	25.260.000	
3	Pemeriksaan terhadap pelanggaran di Bidang Perdagangan Berjangka Komoditi (PBK)	Kasus	22.550.000	



MENTERI KEUANGAN
REPUBLIK INDONESIA

(dalam rupiah)

NO	URAIAN	SATUAN	BIAYA TA 2008	KETERANGAN
1	2	3	4	5
	4 Audit Perusahaan di Bidang Perdagangan Berjangka Komoditi (PBK)	Laporan	15.650.000	
	5 Audit Investigasi	Laporan	8.650.000	
	6 Ujian Profesi Calon Wkll Pialang di Bidang Perdagangan Berjangka Komoditi	Angkatan	51.400.000	
33	DEPARTEMEN KELAUTAN DAN PERIKANAN			*) diluar lumpsum, transport dan biaya penginapan
	1 Pelatihan Pengenalan Tugas Karantina Ikan	angkatan *)	77.430.000	60 orang, 6 hari
	2 Pelatihan Dasar Karantina Ikan untuk PHPI Ahli	angkatan *)	269.850.000	30 orang, 30 hari
	3 Pelatihan Dasar Karantina Ikan untuk PHPI Terampil	angkatan *)	232.325.000	30 orang, 25 hari
	4 Pelatihan Parasitologi	angkatan *)	101.960.000	20 orang, 12 hari
	5 Pelatihan Bakteriologi	angkatan *)	149.790.000	20 orang, 18 hari
	6 Pelatihan Mikologi	angkatan *)	83.045.000	20 orang, 9 hari
	7 Pelatihan Perawatan dan Pemeliharaan Ikan dalam Tindakan Karantina Hewan	angkatan *)	130.760.000	30 orang, 12 hari
	8 Penanganan ABK Justicia dan barang bukti	kasus	6.750.000	2 orang 30 hari
	9 Penanganan ABK Non Justicia dan barang bukti	kasus	18.375.000	16 orang 30 hari
	10 Pendeportasian ABK Non Justicia	kasus	81.225.000	16 orang
	11 Pemberkasan dan dokumentasi perkara	kasus	8.130.000	
	12 Pelatihan Dasar ABK dan kapal pengawas (L1 dan L2)	angkatan *)	310.550.000	75 orang, 14 hari
	13 Psikotes ABK dan Tenaga Pengawas	orang	1.418.000	2 hari
	14 Penyusunan rencana tata ruang laut, pesisir dan pulau-pulau kecil kab/kota/kawasan mendukung revitalisasi perikanan	lokasi *)	430.250.000	
	15 Riset pemetaan daya dukung laut (hidrografi, oseanografi, kualitas air dan geomorfologi)	peta *)	172.425.000	peta daya dukung laut skala 1:50.000 dengan luas area survey 10.000 m2
	16 Riset stock assesment sumber daya ikan pelagis (permukaan)	laporan *)	555.570.000	20 hari
	17 Riset stock assesment sumber daya ikan demersal (laut dalam)	laporan *)	555.320.000	20 hari
	18 Pendidikan dan pelatihan penyusunan modul	Angkatan *)	75.300.000	20 orang / 7 hari
	19 Pendidikan dan pelatihan basic safety fisheries	Angkatan *)	159.250.000	30 orang / 9 hari
	20 Pendidikan dan pelatihan global maritime distress and safeti system	Angkatan *)	300.250.000	30 orang / 21 hari
	21 Pelatihan peningkatan kapasitas SDM Aparatur	Angkatan *)	133.300.000	40 orang / 7 hari
	22 Pelatihan teknis penulisan karya ilmiah	Angkatan *)	117.250.000	30 orang / 8 hari
	23 Pelatihan dasar jabatan fungsional litkayasa	Angkatan *)	174.118.000	30 orang / 12 hari
	24 Pelatihan dasar jabatan fungsional perekayasa	Angkatan *)	169.700.000	30 orang / 12 hari
34	DEPARTEMEN PERHUBUNGAN			
	A. INSPEKTORAT JENDERAL DEPARTEMEN PERHUBUNGAN			
	1 AUDIT KOMPREHENSIF/OPERASIONAL			10 hari 7 orang
	- Nanggroe Aceh Darussalam	Laporan	48.837.000	
	- Sumatera Utara	Laporan	45.838.000	
	- Riau	Laporan	46.168.000	
	- Kepulauan Riau	Laporan	41.139.000	
	- Jambi	Laporan	38.556.000	
	- Sumatera Barat	Laporan	45.722.000	
	- Sumatera Selatan	Laporan	40.082.000	
	- Lampung	Laporan	39.155.000	
	- Bengkulu	Laporan	41.452.000	



MENTERI KEUANGAN
REPUBLIK INDONESIA

(dalam rupiah)

NO	URAIAN	SATUAN	BIAYA TA 2008	KETERANGAN
1	2	3	4	5
	- Bangka Belitung	Laporan	39.287.000	
	- Banten	Laporan	38.950.000	
	- Jawa Barat	Laporan	45.035.000	
	- DKI Jakarta	Laporan	5.750.000	
	- Jawa Tengah	Laporan	42.850.000	
	- DI Yogyakarta	Laporan	42.550.000	
	- Jawa Timur	Laporan	46.175.000	
	- Bali	Laporan	76.544.000	
	- Nusa Tenggara Barat	Laporan	52.264.000	
	- Nusa Tenggara Timur	Laporan	53.184.000	
	- Kalimantan Barat	Laporan	43.033.000	
	- Kalimantan Tengah	Laporan	43.478.000	
	- Kalimantan Selatan	Laporan	44.699.000	
	- Kalimantan Timur	Laporan	56.709.000	
	- Sulawesi Utara	Laporan	60.026.000	
	- Gorontalo	Laporan	54.890.000	
	- Sulawesi Barat	Laporan	48.721.000	
	- Sulawesi Selatan	Laporan	56.293.000	
	- Sulawesi Tengah	Laporan	50.530.000	
	- Sulawesi Tenggara	Laporan	49.256.000	
	- Maluku	Laporan	51.289.000	
	- Maluku Utara	Laporan	51.211.000	
	- Papua	Laporan	78.992.000	
	- Irian Jaya Barat	Laporan	59.872.000	
2	AUDIT TERTENTU			20 hari 5 orang
	- Nanggroe Aceh Darussalam	Laporan	88.475.000	
	- Sumatera Utara	Laporan	83.685.000	
	- Riau	Laporan	84.235.000	
	- Kepulauan Riau	Laporan	75.521.000	
	- Jambi	Laporan	71.923.000	
	- Sumatera Barat	Laporan	84.283.000	
	- Sumatera Selatan	Laporan	73.883.000	
	- Lampung	Laporan	70.089.000	
	- Bengkulu	Laporan	73.917.000	
	- Bangka Belitung	Laporan	70.976.000	
	- Banten	Laporan	71.413.000	
	- Jawa Barat	Laporan	82.763.000	
	- DKI Jakarta	Laporan	10.663.000	
	- Jawa Tengah	Laporan	78.913.000	
	- DI Yogyakarta	Laporan	78.413.000	
	- Jawa Timur	Laporan	84.663.000	
	- Bali	Laporan	139.404.000	
	- Nusa Tenggara Barat	Laporan	95.479.000	
	- Nusa Tenggara Timur	Laporan	95.928.000	
	- Kalimantan Barat	Laporan	78.802.000	
	- Kalimantan Tengah	Laporan	79.543.000	
	- Kalimantan Selatan	Laporan	81.662.000	
	- Kalimantan Timur	Laporan	103.096.000	
	- Sulawesi Utara	Laporan	107.623.000	
	- Gorontalo	Laporan	98.064.000	
	- Sulawesi Barat	Laporan	87.699.000	
	- Sulawesi Selatan	Laporan	102.402.000	
	- Sulawesi Tengah	Laporan	90.713.000	
	- Sulawesi tenggara	Laporan	88.591.000	



MENTERI KEUANGAN
REPUBLIK INDONESIA

(dalam rupiah)

NO	URAIAN	SATUAN	BIAYA TA 2008	KETERANGAN
1	2	3	4	5
	- Maluku	Laporan	92.353.000	
	- Maluku Utara	Laporan	92.223.000	
	- Papua	Laporan	139.776.000	
	- Irian Jaya Barat	Laporan	106.700.000	
3	AUDIT KHUSUS			10 hari 6 orang
	- Nanggroe Aceh Darussalam	Laporan	55.754.000	
	- Sumatera Utara	Laporan	48.464.000	
	- Riau	Laporan	49.014.000	
	- Kepulauan Riau	Laporan	44.050.000	
	- Jambi	Laporan	40.952.000	
	- Sumatera Barat	Laporan	48.312.000	
	- Sumatera Selatan	Laporan	41.162.000	
	- Lampung	Laporan	38.368.000	
	- Bengkulu	Laporan	42.196.000	
	- Bangka Belitung	Laporan	39.755.200	
	- Banten	Laporan	36.942.000	
	- Jawa Barat	Laporan	42.542.000	
	- DKI Jakarta	Laporan	6.692.000	
	- Jawa Tengah	Laporan	41.192.000	
	- DI Yogyakarta	Laporan	40.692.000	
	- Jawa Timur	Laporan	44.442.000	
	- Bali	Laporan	75.683.000	
	- Nusa Tenggara Barat	Laporan	55.758.000	
	- Nusa Tenggara Timur	Laporan	60.707.000	
	- Kalimantan Barat	Laporan	46.081.000	
	- Kalimantan Tengah	Laporan	46.822.000	
	- Kalimantan Selatan	Laporan	47.691.000	
	- Kalimantan Timur	Laporan	60.875.000	
	- Sulawesi Utara	Laporan	68.652.000	
	- Gorontalo	Laporan	62.343.000	
	- Sulawesi Barat	Laporan	53.228.000	
	- Sulawesi Selatan	Laporan	60.181.000	
	- Sulawesi Tengah	Laporan	56.242.000	
	- Sulawesi tenggara	Laporan	54.120.000	
	- Maluku	Laporan	62.132.000	
	- Maluku Utara	Laporan	62.002.000	
	- Papua	Laporan	94.555.000	
	- Irian Jaya Barat	Laporan	67.229.000	
4	AUDIT INVESTIGASI			15 hari 6 orang
	- Nanggroe Aceh Darussalam	Laporan	75.539.000	
	- Sumatera Utara	Laporan	67.549.000	
	- Riau	Laporan	68.099.000	
	- Kepulauan Riau	Laporan	61.435.000	
	- Jambi	Laporan	57.587.000	
	- Sumatera Barat	Laporan	67.547.000	
	- Sumatera Selatan	Laporan	58.947.000	
	- Lampung	Laporan	56.103.000	
	- Bengkulu	Laporan	59.931.000	
	- Bangka Belitung	Laporan	57.240.000	
	- Banten	Laporan	55.877.000	
	- Jawa Barat	Laporan	64.227.000	
	- DKI Jakarta	Laporan	10.277.000	
	- Jawa Tengah	Laporan	61.577.000	
	- DI Yogyakarta	Laporan	61.077.000	



MENTERI KEUANGAN
REPUBLIK INDONESIA

(dalam rupiah)

NO	URAIAN	SATUAN	BIAYA TA 2008	KETERANGAN
1	2	3	4	5
	- Jawa Timur	Laporan	66.127.000	
	- Bali	Laporan	109.118.000	
	- Nusa Tenggara Barat	Laporan	77.193.000	
	- Nusa Tenggara Timur	Laporan	79.792.000	
	- Kalimantan Barat	Laporan	63.866.000	
	- Kalimantan Tengah	Laporan	64.607.000	
	- Kalimantan Selatan	Laporan	66.376.000	
	- Kalimantan Timur	Laporan	83.610.000	
	- Sulawesi Utara	Laporan	89.937.000	
	- Gorontalo	Laporan	82.178.000	
	- Sulawesi Barat	Laporan	72.163.000	
	- Sulawesi Selatan	Laporan	82.916.000	
	- Sulawesi Tengah	Laporan	75.177.000	
	- Sulawesi tenggara	Laporan	73.055.000	
	- Maluku	Laporan	78.617.000	
	- Maluku Utara	Laporan	78.487.000	
	- Papua	Laporan	118.840.000	
	- Irian Jaya Barat	Laporan	88.764.000	
B	DITJEN PERHUBUNGAN UDARA			***) sudah mengantisipasi kenaikan harga
1	Pembangunan Tower ILS	Unit***)	12.500.000.000	
2	Pembangunan Tower Set + Recorder	Unit***)	1.850.000.000	
3	Pembangunan DVOR DME	Unit***)	6.500.000.000	
4	Overlay (pelapisan) dengan aspal (hotmix) tebal rata-rata 7,5 cm	M2***)	577.087	
5	Overlay (pelapisan) dengan hotmix tebal rata-rata 5 cm	M2***)	387.033	
6	Pembangunan landasan dengan beton semen (rigid pavement) tebal 35 cm	M2***)	2.328.690	
7	Pembangunan landasan dengan aspal penetrasi tebal rata-rata 10 cm	M2***)	725.392	
8	Pembangunan landasan dengan aspal penetrasi tebal rata-rata 7 cm	M2***)	508.769	
9	Pembangunan landasan dengan aspal dengan hotmix tebal rata-rata 5 cm	M2***)	640.961	
10	Pembangunan landasan dengan aspal dengan hotmix tebal rata-rata 7,5 cm	M2***)	963.698	
11	Pembangunan Gedung Tower	M2***)	5.700.000	
C	BADAN DIKLAT			*) diluar lumpsum, transport dan biaya penginapan
1	Diklat Ahli Pimpinan Transportasi Tk.II	Angkatan*)	131.910.000	(116 JP, 19 hari, 30 orang)
2	Diklat Ahli Pimpinan Transportasi Tk.III	Angkatan*)	159.020.000	(168 JP, 26 hari, 30 orang)
3	Diklat Ahli Pimpinan Transportasi Tk.IV	Angkatan*)	193.190.000	(228 JP, 35 hari, 30 orang)
4	Diklat MOT	Angkatan*)	124.650.000	(200 JP, 24 orang)
5	Diklat TOT Teknis LLAJ	Angkatan*)	124.650.000	(200 JP, 24 orang)
6	Diklat Keselamatan LLAJ	Angkatan*)	124.650.000	(200 JP, 24 orang)
7	Diklat Keselamatan APPD	Angkatan*)	124.650.000	(200 JP, 24 orang)
8	Diklat Keselamatan KA	Angkatan*)	124.650.000	(200 JP, 24 orang)
9	Pengemudi Kendaraan Operasional (Motoris)	Angkatan*)	78.650.000	(100 JP, 24 orang)
10	Diklat Dasar PKB	Angkatan*)	245.500.000	(412 JP, 24 orang)
11	Diklat Lanjutan Pertama PKB	Angkatan*)	133.650.000	(218 JP, 24 orang)
12	Diklat Lanjutan Kedua PKB	Angkatan*)	121.250.000	(190 JP, 24 orang)
13	Diklat Lanjutan Ketiga PKB	Angkatan*)	147.650.000	(262 JP, 24 orang)
14	Diklat marine Inspector Type A	Angkatan*)	524.030.000	(770 JP, 110 hari, 30 orang)
15	Diklat marine Inspector Type B	Angkatan*)	292.772.500	(380 JP, 60 hari, 30 orang)
16	Diklat Kesyahbandaran Klas A	Angkatan*)	233.855.000	(230 JP, 50 hari, 30 orang)
17	Diklat Kesyahbandaran Klas B	Angkatan*)	243.700.000	(235 JP, 50 hari, 30 orang)
18	Diklat TTPL Tingkat Madya	Angkatan*)	243.620.000	(250 JP, 50 hari, 30 orang)
19	Diklat TTPL Tingkat Pratama	Angkatan*)	246.420.000	(275 JP, 50 hari, 30 orang)
20	Diklat Marine Inspector Radio	Angkatan*)	195.892.500	(155 JP, 40 hari, 30 orang)
21	Diklat SBNP Tingkat Terampil	Angkatan*)	291.265.000	(350 JP, 60 hari, 30 orang)
22	Diklat KPLP Tingkat Perwira	Angkatan*)	294.225.000	(384 JP, 60 hari, 30 orang)



MENTERI KEUANGAN
REPUBLIK INDONESIA

(dalam rupiah)

NO	URAIAN	SATUAN	BIAYA TA 2008	KETERANGAN
1	2	3	4	5
23	Diklat Marine Surveyor	Angkatan*)	109.765.000	(100 JP, 20 hari, 30 orang)
24	Diklat Basic AVSEC	Angkatan*)	330.390.000	(3 bulan, 20 orang)
25	Diklat Rating CCR, SQFL dan RTIL	Angkatan*)	226.150.000	(1,5 bulan, 20 orang)
26	Diklat Rating Closed Circuit Television dan Acces Control (Terampil)	Angkatan*)	155.630.000	(1 bulan, 20 orang)
27	Diklat Rating Flight Information Display System (Terampil)	Angkatan*)	150.380.000	(1 bulan, 20 orang)
28	Diklat Rating Security equipment (Terampil)	Angkatan*)	211.830.000	(1,5 bulan, 20 orang)
D DITJEN PERHUBUNGAN DARAT				
1	Pemasangan Rambu lalu lintas di jalan ukuran 45 x 45 cm	Unit	575.000	
2	Pemasangan Rambu lalu lintas di jalan ukuran 60 x 60 cm	Unit	706.000	
3	Pemasangan Rambu lalu lintas di jalan ukuran 75 x 75 cm	Unit	915.000	
4	Pemasangan Pendahulu Petunjuk Jurusan Ukuran 120x160 cm	Unit	2.998.000	
5	Pemasangan Pendahulu Petunjuk Jurusan Ukuran 105x140 cm	Unit	2.581.000	
6	Pemasangan Pendaulu Petunjuk Jurusan Tiang F	Unit	8.000.000	
7	Pemasangan Pagar Pengaman Jalan	Unit	4.000.000	
8	Pemasangan Lampu Peringatan (Warning Light)	Unit	44.000.000	
9	Pemasangan Alat Pengendali Isyarat Lalu Lintas 3 persimpangan	Unit	130.000.000	
10	Pemasangan Alat Pengendali Isyarat Lalu Lintas 4 persimpangan	Unit	145.000.000	
11	Pemasangan Alat Pengendali Isyarat Lalu Lintas 3 persimpangan dengan LED High-Flux	Unit	192.000.000	
12	Pemasangan Alat Pengendali Isyarat Lalu Lintas 4 persimpangan dengan LED High-Flux	Unit	222.000.000	
13	Pemasangan Alat Pengendali Isyarat Lalu Lintas 3 persimpangan dengan LEG Non High Flux (5mm)	Unit	140.430.000	
14	Pemasangan Alat Pengendali Isyarat Lalu Lintas 4 persimpangan dengan LED High-Flux (5mm)	Unit	160.068.000	
15	Pemasangan Cermin Tikungan	Unit	4.100.000	
E DITJEN PERHUBUNGAN LAUT				
1	Pembangunan dermaga beton tiang pipa beton	m ²	7.750.000	
2	Pembangunan dermaga beton tiang pipa baja	m ²	10.975.000	
3	Pembangunan causeway.	m ²	2.200.000	
4	Pembangunan mooring dolpin ukuran 3x3 M	m'	485.850.000	
5	Pembangunan talud (T=s.d. 2 M)	m'	5.950.000	
6	Pembangunan talud (T=2,10 M s.d. 3,5 M)	m'	9.275.000	
7	Pembangunan talud (T=3,60 M s.d. 5 M)	m'	15.150.000	
8	Pembangunan menara suar 40M di darat (konstruksi baja galvanis)	unit	1.716.225.000	
9	Pembangunan menara suar 30M di darat (konstruksi baja galvanis)	unit	590.450.000	
10	Pembangunan menara suar 20M di darat (konstruksi baja galvanis)	unit	430.000.000	
11	Pembangunan menara suar 15M di darat (konstruksi baja galvanis)	unit	356.050.000	
12	Pembangunan menara suar 15M di laut (konstruksi baja galvanis)	unit	583.240.000	
13	Pembangunan menara suar 10M di darat (konstruksi baja galvanis)	unit	289.365.000	
14	Pembangunan menara suar 10M di laut (konstruksi baja galvanis)	unit	459.505.000	
15	Pembangunan menara suar 7,5M di darat (konstruksi modular pipe beacon)	unit	177.685.000	
16	Pembangunan menara suar 7,5M di laut (konstruksi modular pipe beacon pondasi pancang 3 tiang)	unit	330.970.000	
17	Pembangunan menara suar 7,5M di laut (single pipe beacon)	unit	160.620.000	
35 DEPARTEMEN KEHUTANAN				
A. BADAN PLANOLOGI KEHUTANAN				
1	Enumerasi TSP/PSP hutan tanaman, mangrove, koniver	klaster*)	35.195.000	20 hari, 10 orang (3 teknis 7 buruh)
2	Enumerasi TSP/PSP hutan dataran rendah (HDR)	klaster*)	39.975.000	24 hari, 10 orang (3 teknis 7 buruh)



MENTERI KEUANGAN
REPUBLIK INDONESIA

(dalam rupiah)

NO	URAIAN	SATUAN	BIAYA TA 2008	KETERANGAN	
1	2	3	4	5	
3	Enumerasi TSP/PSP rawa	klaster*)	44.755.000	28 hari, 10 orang (3 teknis 7 buruh)	
4	Orientasi batas kawasan hutan lokasi datar	KM *)	47.080.000	60 km, 30 hari 11 orang (3 teknis 8 buruh)	
5	Orientasi batas kawasan hutan lokasi pegunungan	KM *)	63.080.000	60 km, 30 hari 13 orang (3 teknis 10 buruh)	
6	Orientasi batas kawasan hutan lokasi rawa	KM *)	59.080.000	60 km, 30 hari 15 orang (3 teknis 12 buruh)	
7	Rekonstruksi batas kawasan hutan lokasi rawa	KM *)	133.006.000	30 km, 30 hari 30 orang (3 teknis 27 buruh)	
8	Rekonstruksi batas kawasan hutan lokasi pegunungan	KM *)	127.006.000	30 km, 30 hari 28 orang (3 teknis 25 buruh)	
9	Rekonstruksi batas kawasan hutan lokasi datar	KM *)	112.005.000	30 km, 30 hari 23 orang (3 teknis 20 buruh)	
10	Re-Enumerasi PSP Hutan Dataran rendah	klaster*)	28.025.000	14 hari, 10 orang (3 teknis 7 buruh)	
11	Re-Enumerasi PSP rawa	klaster*)	30.415.000	16 hari, 10 orang (3 teknis 7 buruh)	
12	Re-Enumerasi PSP Hutan Tanaman, mangrove, koniver	klaster*)	25.636.000	12 hari, 10 orang (3 teknis 7 buruh)	
B. PERLINDUNGAN HUTAN DAN KONSERVASI ALAM				*) diluar lumpsum, transport dan biaya penginapan kecuali uang harian lapangan	
1	Penyuluhan kebakaran hutan	lokasi*)	11.600.000		50 orang, 1 hari
2	Kampanye kebakaran hutan	daops*)	18.100.000		5 hari
3	Sosialisasi sistem deteksi dini kebakaran hutan	daops*)	6.650.000		
4	Posko siaga kebakaran hutan	daops	20.530.000		3 bulan 2 orang
5	Patroli pencegahan kebakaran hutan	frekwensi	1.430.000		4 orang 2 hari
6	Patroli pemadaman darat	frekwensi	9.650.000		7 orang 10 hari
7	Patroli Pemadaman air	frekwensi	12.650.000		7 orang 10 hari
8	Pemadaman mandiri	frekwensi	54.320.000		2 regu (@ 15 orang) 10 hari
9	Pemadaman gabungan	frekwensi	77.570.000		2 regu (@ 45 orang) 10 hari
10	Pemeliharaan dan pelatihan gajah	ekor/tahun	28.905.000		
36	DEPARTEMEN PERTANIAN				
	A. INSPEKTORAT JENDERAL				
1	Pemeriksaan Kinerja				
A	Pemeriksaan di Pusat	Laporan	26.800.000	9 Orang 10 Hari	
a	On The Spot (Pemeriksaan pendalaman di daerah)				
-	NAD	Laporan	25.815.400	3 Orang 5 hari	
-	Sumatera Utara	Laporan	20.174.600	3 Orang 5 hari	
-	Sumatera Barat	Laporan	18.122.000	3 Orang 5 hari	
-	Riau	Laporan	18.148.400	3 Orang 5 hari	
-	Kepulauan Riau	Laporan	16.547.800	3 Orang 5 hari	
-	Jambi	Laporan	14.906.000	3 Orang 5 hari	
-	Sumatera Selatan	Laporan	14.732.000	3 Orang 5 hari	
-	Bengkulu	Laporan	15.602.400	3 Orang 5 hari	
-	Lampung	Laporan	11.405.600	3 Orang 4 hari	
-	Bangka Belitung	Laporan	14.692.400	3 Orang 5 hari	
-	Banten	Laporan	10.050.000	3 Orang 4 hari	
-	Jawa Barat	Laporan	11.250.000	3 Orang 4 hari	
-	Jawa Tengah	Laporan	13.870.800	3 Orang 4 hari	
-	DI Yogyakarta	Laporan	14.082.000	3 Orang 4 hari	
-	Jawa Timur	Laporan	18.420.800	3 Orang 5 hari	
-	Bali	Laporan	26.194.600	3 Orang 5 hari	
-	NTB	Laporan	19.279.600	3 Orang 5 hari	
-	NTT	Laporan	24.154.400	3 Orang 5 hari	



MENTERI KEUANGAN
REPUBLIK INDONESIA

(dalam rupiah)

NO	URAIAN	SATUAN	BIAYA TA 2008	KETERANGAN
1	2	3	4	5
	- Kalimantan Barat	Laporan	16.243.400	3 Orang 5 hari
	- Kalimantan Tengah	Laporan	17.035.400	3 Orang 5 hari
	- Kalimantan Selatan	Laporan	17.799.400	3 Orang 5 hari
	- Kalimantan Timur	Laporan	21.959.800	3 Orang 5 hari
	- Sulawesi Utara	Laporan	27.226.000	3 Orang 5 hari
	- Gorontalo	Laporan	28.683.400	3 Orang 5 hari
	- Sulawesi Barat	Laporan	21.793.400	3 Orang 5 hari
	- Sulawesi Selatan	Laporan	22.293.400	3 Orang 5 hari
	- Sulawesi Tengah	Laporan	22.280.000	3 Orang 5 hari
	- Sulawesi Tenggara	Laporan	21.606.800	3 Orang 5 hari
	- Maluku	Laporan	25.664.000	3 Orang 5 hari
	- Maluku Utara	Laporan	31.270.000	3 Orang 6 hari
	- Papua	Laporan	42.148.000	3 Orang 6 hari
	- Irian Jaya Barat	Laporan	31.079.200	3 Orang 6 hari
	b. Pemeriksaan di Daerah	Laporan		
	- NAD	Laporan	69.987.200	4 orang 21 hari
	- Sumatera Utara	Laporan	70.332.800	4 orang 21 hari
	- Sumatera Barat	Laporan	67.596.000	4 orang 21 hari
	- Riau	Laporan	67.631.200	4 orang 21 hari
	- Kepulauan Riau	Laporan	60.530.400	4 orang 21 hari
	- Jambi	Laporan	56.908.000	4 orang 21 hari
	- Sumatera Selatan	Laporan	59.876.000	4 orang 21 hari
	- Bengkulu	Laporan	62.803.200	4 orang 21 hari
	- Lampung	Laporan	57.240.800	4 orang 20 hari
	- Bangka Belitung	Laporan	59.823.200	4 orang 21 hari
	- Banten	Laporan	56.900.000	4 orang 20 hari
	- Jawa Barat	Laporan	64.900.000	4 orang 20 hari
	- Jawa Tengah	Laporan	65.194.400	4 orang 20 hari
	- DI Yogyakarta	Laporan	65.476.000	4 orang 20 hari
	- Jawa Timur	Laporan	74.394.400	4 orang 21 hari
	- Bali	Laporan	111.792.800	4 orang 21 hari
	- NTB	Laporan	73.772.800	4 orang 21 hari
	- NTT	Laporan	75.639.200	4 orang 21 hari
	- Kalimantan Barat	Laporan	61.891.200	4 orang 21 hari
	- Kalimantan Tengah	Laporan	62.447.200	4 orang 21 hari
	- Kalimantan Selatan	Laporan	65.399.200	4 orang 21 hari
	- Kalimantan Timur	Laporan	80.546.400	4 orang 21 hari
	- Sulawesi Utara	Laporan	84.368.000	4 orang 21 hari
	- Gorontalo	Laporan	83.111.200	4 orang 21 hari
	- Sulawesi Barat	Laporan	72.491.200	4 orang 21 hari
	- Sulawesi Selatan	Laporan	80.991.200	4 orang 21 hari
	- Sulawesi Tengah	Laporan	73.140.000	4 orang 21 hari
	- Sulawesi Tenggara	Laporan	72.242.400	4 orang 21 hari
	- Maluku	Laporan	71.252.000	4 orang 21 hari
	- Maluku Utara	Laporan	78.660.000	4 orang 21 hari
	- Papua	Laporan	111.664.000	4 orang 21 hari
	- Irian Jaya Barat	Laporan	91.205.600	4 orang 21 hari
	B Pemeriksaan Perencanaan			
	a. Pemeriksaan di Pusat	Laporan	25.100.000	8 Orang 10 Hari
	b. Pemeriksaan di Daerah			
	- NAD	Laporan	16.043.600	2 Orang 5 hari
	- Sumatera Utara	Laporan	14.616.400	2 Orang 5 hari
	- Sumatera Barat	Laporan	13.248.000	2 Orang 5 hari



MENTERI KEUANGAN
REPUBLIK INDONESIA

(dalam rupiah)

NO	URAIAN	SATUAN	BIAYA TA 2008	KETERANGAN
1	2	3	4	5
	- Riau	Laporan	13.265.600	2 Orang 5 hari
	- Kepulauan Riau	Laporan	12.115.200	2 Orang 5 hari
	- Jambi	Laporan	11.104.000	2 Orang 5 hari
	- Sumatera Selatan	Laporan	10.988.000	2 Orang 5 hari
	- Bengkulu	Laporan	11.651.600	2 Orang 5 hari
	- Lampung	Laporan	6.370.400	2 Orang 4 hari
	- Bangka Belitung	Laporan	10.961.600	2 Orang 5 hari
	- Banten	Laporan	7.900.000	2 Orang 4 hari
	- Jawa Barat	Laporan	8.700.000	2 Orang 4 hari
	- Jawa Tengah	Laporan	10.447.200	2 Orang 4 hari
	- DI Yogyakarta	Laporan	10.588.000	2 Orang 4 hari
	- Jawa Timur	Laporan	13.447.200	2 Orang 5 hari
	- Bali	Laporan	16.046.400	2 Orang 5 hari
	- NTB	Laporan	13.936.400	2 Orang 5 hari
	- NTT	Laporan	17.269.600	2 Orang 5 hari
	- Kalimantan Barat	Laporan	11.995.600	2 Orang 5 hari
	- Kalimantan Tengah	Laporan	12.523.600	2 Orang 5 hari
	- Kalimantan Selatan	Laporan	12.949.600	2 Orang 5 hari
	- Kalimantan Timur	Laporan	15.723.200	2 Orang 5 hari
	- Sulawesi Utara	Laporan	16.734.000	2 Orang 5 hari
	- Gorontalo	Laporan	20.205.600	2 Orang 5 hari
	- Sulawesi Barat	Laporan	15.695.600	2 Orang 5 hari
	- Sulawesi Selatan	Laporan	15.945.600	2 Orang 5 hari
	- Sulawesi Tengah	Laporan	16.020.000	2 Orang 5 hari
	- Sulawesi Tenggara	Laporan	15.571.200	2 Orang 5 hari
	- Maluku	Laporan	18.276.000	2 Orang 5 hari
	- Maluku Utara	Laporan	19.480.000	2 Orang 6 hari
	- Papua	Laporan	29.232.000	2 Orang 6 hari
	- Irian Jaya Barat	Laporan	21.852.800	2 Orang 6 hari
C	Pemeriksaan Khusus/Investigasi			
a.	Pemeriksaan di Pusat	Laporan	12.550.000	4 Orang
b.	Pemeriksaan di Daerah			
	1 NAD	Laporan	37.015.400	3 Orang 12 Hari
	2 Sumatera Utara	Laporan	35.924.600	3 Orang 12 Hari
	3 Sumatera Barat	Laporan	33.872.000	3 Orang 12 Hari
	4 Riau	Laporan	33.898.400	3 Orang 12 Hari
	5 Kepulauan Riau	Laporan	30.797.800	3 Orang 12 Hari
	6 Jambi	Laporan	28.556.000	3 Orang 12 Hari
	7 Sumatera Selatan	Laporan	29.432.000	3 Orang 12 Hari
	8 Bengkulu	Laporan	30.652.400	3 Orang 12 Hari
	9 Lampung	Laporan	26.455.600	3 Orang 11 Hari
	10 Bangka Belitung	Laporan	29.392.400	3 Orang 12 Hari
	11 Banten	Laporan	25.800.000	3 Orang 11 Hari
	12 Jawa Barat	Laporan	29.100.000	3 Orang 11 Hari
	13 Jawa Tengah	Laporan	30.670.800	3 Orang 11 Hari
	14 DI Yogyakarta	Laporan	27.382.000	3 Orang 11 Hari
	15 Jawa Timur	Laporan	36.270.800	3 Orang 12 Hari
	16 Bali	Laporan	53.144.600	3 Orang 12 Hari
	17 NTB	Laporan	29.429.600	3 Orang 12 Hari
	18 NTT	Laporan	32.554.400	3 Orang 12 Hari
	19 Kalimantan Barat	Laporan	30.943.400	3 Orang 12 Hari
	20 Kalimantan Tengah	Laporan	31.735.400	3 Orang 12 Hari
	21 Kalimantan Selatan	Laporan	33.199.400	3 Orang 12 Hari
	22 Kalimantan Timur	Laporan	40.509.800	3 Orang 12 Hari
	23 Sulawesi Utara	Laporan	44.726.000	3 Orang 12 Hari
	24 Gorontalo	Laporan	45.133.400	3 Orang 12 Hari



MENTERI KEUANGAN
REPUBLIK INDONESIA

(dalam rupiah)

NO	URAIAN	SATUAN	BIAYA TA 2008	KETERANGAN
1	2	3	4	5
	25 Sulawesi Barat	Laporan	37.543.400	3 Orang 12 Hari
	26 Sulawesi Selatan	Laporan	40.843.400	3 Orang 12 Hari
	27 Sulawesi Tengah	Laporan	45.050.000	3 Orang 12 Hari
	28 Sulawesi Tenggara	Laporan	39.606.800	3 Orang 12 Hari
	29 Maluku	Laporan	39.314.000	3 Orang 12 Hari
	30 Maluku Utara	Laporan	44.920.000	3 Orang 13 Hari
	31 Papua	Laporan	62.098.000	3 Orang 13 Hari
	32 Irian Jaya Barat	Laporan	48.929.200	3 Orang 13 Hari
D	Pemeriksaan Laporan Realisasi Anggaran (LRA) dan Neraca Deptan			
a.	Pemeriksaan di Pusat	Laporan	34.900.000	12 Orang 10 Hari
b.	Pemeriksaan di Daerah			
	1 NAD	Laporan	23.065.400	3 Orang 5 Hari
	2 Sumatera Utara	Laporan	20.924.600	3 Orang 5 Hari
	3 Sumatera Barat	Laporan	18.872.000	3 Orang 5 Hari
	4 Riau	Laporan	18.898.400	3 Orang 5 Hari
	5 Kepulauan Riau	Laporan	17.297.800	3 Orang 5 Hari
	6 Jambi	Laporan	15.656.000	3 Orang 5 Hari
	7 Sumatera Selatan	Laporan	15.482.000	3 Orang 5 Hari
	8 Bengkulu	Laporan	16.352.400	3 Orang 5 Hari
	9 Lampung	Laporan	12.155.600	3 Orang 4 Hari
	10 Bangka Belitung	Laporan	15.442.400	3 Orang 5 Hari
	11 Banten	Laporan	10.800.000	3 Orang 4 Hari
	12 Jawa Barat	Laporan	12.000.000	3 Orang 4 Hari
	13 Jawa Tengah	Laporan	14.620.800	3 Orang 4 Hari
	14 DI Yogyakarta	Laporan	14.832.000	3 Orang 4 Hari
	15 Jawa Timur	Laporan	19.170.800	3 Orang 5 Hari
	16 Bali	Laporan	26.944.600	3 Orang 5 Hari
	17 NTB	Laporan	20.029.600	3 Orang 5 Hari
	18 NTT	Laporan	24.904.400	3 Orang 5 Hari
	19 Kalimantan Barat	Laporan	16.993.400	3 Orang 5 Hari
	20 Kalimantan Tengah	Laporan	17.785.400	3 Orang 5 Hari
	21 Kalimantan Selatan	Laporan	18.549.400	3 Orang 5 Hari
	22 Kalimantan Timur	Laporan	22.709.800	3 Orang 5 Hari
	23 Sulawesi Utara	Laporan	27.976.000	3 Orang 5 Hari
	24 Gorontalo	Laporan	29.433.400	3 Orang 5 Hari
	25 Sulawesi Barat	Laporan	22.543.400	3 Orang 5 Hari
	26 Sulawesi Selatan	Laporan	23.043.400	3 Orang 5 Hari
	27 Sulawesi Tengah	Laporan	23.030.000	3 Orang 5 Hari
	28 Sulawesi Tenggara	Laporan	22.356.800	3 Orang 5 Hari
	29 Maluku	Laporan	26.414.000	3 Orang 5 Hari
	30 Maluku Utara	Laporan	32.020.000	3 Orang 6 Hari
	31 Papua	Laporan	42.898.000	3 Orang 6 Hari
	32 Irian Jaya Barat	Laporan	31.829.200	3 Orang 6 Hari
E	Pengawasan dengan Tujuan Tertentu			
	1 Pemeriksaan Pusat	Laporan	25.100.000	8 Orang 10 Hari
	2 NAD	Laporan	29.587.200	4 Orang 5 Hari
	3 Sumatera Utara	Laporan	26.732.800	4 Orang 5 Hari
	4 Sumatera Barat	Laporan	23.996.000	4 Orang 5 Hari
	5 Riau	Laporan	24.031.200	4 Orang 5 Hari
	6 Kepulauan Riau	Laporan	21.730.400	4 Orang 5 Hari
	7 Jambi	Laporan	19.708.000	4 Orang 5 Hari
	8 Sumatera Selatan	Laporan	19.476.000	4 Orang 5 Hari
	9 Bengkulu	Laporan	20.803.200	4 Orang 5 Hari
	10 Lampung	Laporan	15.240.800	4 Orang 4 Hari
	11 Bangka Belitung	Laporan	19.923.200	4 Orang 5 Hari



MENTERI KEUANGAN
REPUBLIK INDONESIA

(dalam rupiah)

NO	URAIAN	SATUAN	BIAYA TA 2008	KETERANGAN
1	2	3	4	5
	12 Banten	Laporan	13.300.000	4 Orang 4 Hari
	13 Jawa Barat	Laporan	14.900.000	4 Orang 4 Hari
	14 Jawa Tengah	Laporan	18.394.400	4 Orang 4 Hari
	15 DI Yogyakarta	Laporan	18.676.000	4 Orang 4 Hari
	16 Jawa Timur	Laporan	24.394.400	4 Orang 5 Hari
	17 Bali	Laporan	34.592.800	4 Orang 5 Hari
	18 NTB	Laporan	25.372.800	4 Orang 5 Hari
	19 NTT	Laporan	32.039.200	4 Orang 5 Hari
	20 Kalimantan Barat	Laporan	21.491.200	4 Orang 5 Hari
	21 Kalimantan Tengah	Laporan	22.547.200	4 Orang 5 Hari
	22 Kalimantan Selatan	Laporan	23.399.200	4 Orang 5 Hari
	23 Kalimantan Timur	Laporan	28.946.400	4 Orang 5 Hari
	24 Sulawesi Utara	Laporan	35.968.000	4 Orang 5 Hari
	25 Gorontalo	Laporan	37.911.200	4 Orang 5 Hari
	26 Sulawesi Barat	Laporan	28.891.200	4 Orang 5 Hari
	27 Sulawesi Selatan	Laporan	29.391.200	4 Orang 5 Hari
	28 Sulawesi Tengah	Laporan	29.540.000	4 Orang 5 Hari
	29 Sulawesi Tenggara	Laporan	28.642.400	4 Orang 5 Hari
	30 Maluku	Laporan	34.052.000	4 Orang 5 Hari
	31 Maluku Utara	Laporan	41.460.000	4 Orang 6 Hari
	32 Papua	Laporan	55.964.000	4 Orang 6 Hari
	33 Irian Jaya Barat	Laporan	41.205.600	4 Orang 6 Hari
F	Evaluasi Terhadap LAKIP Eselon I			
a.	Pemeriksaan di Pusat	Laporan	22.940.000	8 Orang 10 Hari
b.	Pemeriksaan di Daerah			
	1 NAD	Laporan	14.843.600	2 Orang 4 Hari
	2 Sumatera Utara	Laporan	13.316.400	2 Orang 4 Hari
	3 Sumatera Barat	Laporan	11.948.000	2 Orang 4 Hari
	4 Riau	Laporan	11.965.600	2 Orang 4 Hari
	5 Kepulauan Riau	Laporan	10.965.200	2 Orang 4 Hari
	6 Jambi	Laporan	10.004.000	2 Orang 4 Hari
	7 Sumatera Selatan	Laporan	9.788.000	2 Orang 4 Hari
	8 Bengkulu	Laporan	10.401.600	2 Orang 4 Hari
	9 Lampung	Laporan	8.870.400	2 Orang 4 Hari
	10 Bangka Belitung	Laporan	9.761.600	2 Orang 4 Hari
	11 Banten	Laporan	7.900.000	2 Orang 4 Hari
	12 Jawa Barat	Laporan	8.700.000	2 Orang 4 Hari
	13 Jawa Tengah	Laporan	10.447.200	2 Orang 4 Hari
	14 DI Yogyakarta	Laporan	10.588.000	2 Orang 4 Hari
	15 Jawa Timur	Laporan	11.947.200	2 Orang 4 Hari
	16 Bali	Laporan	16.196.400	2 Orang 4 Hari
	17 NTB	Laporan	12.486.400	2 Orang 4 Hari
	18 NTT	Laporan	15.969.600	2 Orang 4 Hari
	19 Kalimantan Barat	Laporan	10.795.600	2 Orang 4 Hari
	20 Kalimantan Tengah	Laporan	11.323.600	2 Orang 4 Hari
	21 Kalimantan Selatan	Laporan	11.699.600	2 Orang 4 Hari
	22 Kalimantan Timur	Laporan	14.173.200	2 Orang 4 Hari
	23 Sulawesi Utara	Laporan	15.284.000	2 Orang 4 Hari
	24 Gorontalo	Laporan	18.855.600	2 Orang 4 Hari
	25 Sulawesi Barat	Laporan	14.395.600	2 Orang 4 Hari
	26 Sulawesi Selatan	Laporan	14.395.600	2 Orang 4 Hari
	27 Sulawesi Tengah	Laporan	14.720.000	2 Orang 4 Hari
	28 Sulawesi Tenggara	Laporan	14.271.200	2 Orang 4 Hari
	29 Maluku	Laporan	17.176.000	2 Orang 4 Hari
	30 Maluku Utara	Laporan	19.780.000	2 Orang 4 Hari
	31 Papua	Laporan	25.832.000	2 Orang 4 Hari
	32 Irian Jaya Barat	Laporan	18.852.800	2 Orang 4 Hari



MENTERI KEUANGAN
REPUBLIK INDONESIA

(dalam rupiah)

NO	URAIAN	SATUAN	BIAYA TA 2008	KETERANGAN
1	2	3	4	5
G	Penanganan Penyelesaian Tindak Lanjut Kerugian Negara dan Pemutakhiran Data			
a.	Pemeriksaan di Daerah			
	1 NAD	Laporan	53.130.800	6 Orang 8 hari
	2 Sumatera Utara	Laporan	49.749.200	6 Orang 8 hari
	3 Sumatera Barat	Laporan	45.644.000	6 Orang 8 hari
	4 Riau	Laporan	45.696.800	6 Orang 8 hari
	5 Kepulauan Riau	Laporan	40.495.600	6 Orang 8 hari
	6 Jambi	Laporan	37.412.000	6 Orang 8 hari
	7 Sumatera Selatan	Laporan	37.964.000	6 Orang 8 hari
	8 Bengkulu	Laporan	40.804.800	6 Orang 8 hari
	9 Lampung	Laporan	34.411.200	6 Orang 7 hari
	10 Bangka Belitung	Laporan	36.084.800	6 Orang 7 hari
	11 Banten	Laporan	31.700.000	6 Orang 7 hari
	12 Jawa Barat	Laporan	36.200.000	6 Orang 7 hari
	13 Jawa Tengah	Laporan	40.541.600	6 Orang 7 hari
	14 DI Yogyakarta	Laporan	40.664.000	6 Orang 7 hari
	15 Jawa Timur	Laporan	45.941.600	6 Orang 7 hari
	16 Bali	Laporan	70.589.200	6 Orang 8 hari
	17 NTB	Laporan	48.659.200	6 Orang 8 hari
	18 NTT	Laporan	57.708.800	6 Orang 8 hari
	19 Kalimantan Barat	Laporan	40.986.800	6 Orang 8 hari
	20 Kalimantan Tengah	Laporan	42.570.800	6 Orang 8 hari
	21 Kalimantan Selatan	Laporan	43.898.800	6 Orang 8 hari
	22 Kalimantan Timur	Laporan	54.919.600	6 Orang 8 hari
	23 Sulawesi Utara	Laporan	64.552.000	6 Orang 8 hari
	24 Gorontalo	Laporan	66.566.800	6 Orang 8 hari
	25 Sulawesi Barat	Laporan	52.986.800	6 Orang 8 hari
	26 Sulawesi Selatan	Laporan	55.586.800	6 Orang 8 hari
	27 Sulawesi Tengah	Laporan	53.960.000	6 Orang 8 hari
	28 Sulawesi Tenggara	Laporan	52.613.600	6 Orang 8 hari
	29 Maluku	Laporan	58.928.000	6 Orang 8 hari
	30 Maluku Utara	Laporan	68.540.000	6 Orang 9 hari
	31 Papua	Laporan	94.796.000	6 Orang 9 hari
	32 Irian Jaya Barat	Laporan	71.158.400	6 Orang 9 hari
H	Inventarisasi Data Obyek Pengawasan			
a.	Pemeriksaan di Daerah			
	1 NAD	Laporan	53.130.800	6 Orang 8 hari
	2 Sumatera Utara	Laporan	49.749.200	6 Orang 8 hari
	3 Sumatera Barat	Laporan	45.644.000	6 Orang 8 hari
	4 Riau	Laporan	45.696.800	6 Orang 8 hari
	5 Kepulauan Riau	Laporan	40.495.600	6 Orang 8 hari
	6 Jambi	Laporan	37.412.000	6 Orang 8 hari
	7 Sumatera Selatan	Laporan	37.964.000	6 Orang 8 hari
	8 Bengkulu	Laporan	40.804.800	6 Orang 8 hari
	9 Lampung	Laporan	34.411.200	6 Orang 7 hari
	10 Bangka Belitung	Laporan	36.084.800	6 Orang 7 hari
	11 Banten	Laporan	31.700.000	6 Orang 7 hari
	12 Jawa Barat	Laporan	36.200.000	6 Orang 7 hari
	13 Jawa Tengah	Laporan	40.541.600	6 Orang 7 hari
	14 DI Yogyakarta	Laporan	40.664.000	6 Orang 7 hari
	15 Jawa Timur	Laporan	48.041.600	6 Orang 8 hari
	16 Bali	Laporan	70.589.200	6 Orang 8 hari
	17 NTB	Laporan	48.659.200	6 Orang 8 hari



MENTERI KEUANGAN
REPUBLIK INDONESIA

(dalam rupiah)

NO	URAIAN	SATUAN	BIAYA TA 2008	KETERANGAN
1	2	3	4	5
	18 NTT	Laporan	57.708.800	6 Orang 8 hari
	19 Kalimantan Barat	Laporan	40.986.800	6 Orang 8 hari
	20 Kalimantan Tengah	Laporan	42.570.800	6 Orang 8 hari
	21 Kalimantan Selatan	Laporan	43.898.800	6 Orang 8 hari
	22 Kalimantan Timur	Laporan	54.919.600	6 Orang 8 hari
	23 Sulawesi Utara	Laporan	64.552.000	6 Orang 8 hari
	24 Gorontalo	Laporan	66.566.800	6 Orang 8 hari
	25 Sulawesi Barat	Laporan	52.986.800	6 Orang 8 hari
	26 Sulawesi Selatan	Laporan	55.586.800	6 Orang 8 hari
	27 Sulawesi Tengah	Laporan	53.960.000	6 Orang 8 hari
	28 Sulawesi Tenggara	Laporan	52.613.600	6 Orang 8 hari
	29 Maluku	Laporan	58.928.000	6 Orang 8 hari
	30 Maluku Utara	Laporan	68.540.000	6 Orang 9 hari
	31 Papua	Laporan	94.796.000	6 Orang 9 hari
	32 Irian Jaya Barat	Laporan	71.158.400	6 Orang 9 hari
I	Koordinasi Pengawasan dengan Bawasda			
a.	Pemeriksaan di Daerah			
	1 NAD	Laporan	53.130.800	6 Orang 8 hari
	2 Sumatera Utara	Laporan	49.749.200	6 Orang 8 hari
	3 Sumatera Barat	Laporan	45.644.000	6 Orang 8 hari
	4 Riau	Laporan	45.696.800	6 Orang 8 hari
	5 Kepulauan Riau	Laporan	40.495.600	6 Orang 8 hari
	6 Jambi	Laporan	37.412.000	6 Orang 8 hari
	7 Sumatera Selatan	Laporan	37.964.000	6 Orang 8 hari
	8 Bengkulu	Laporan	40.804.800	6 Orang 8 hari
	9 Lampung	Laporan	34.411.200	6 Orang 7 hari
	10 Bangka Belitung	Laporan	36.084.800	6 Orang 7 hari
	11 Banten	Laporan	31.700.000	6 Orang 7 hari
	12 Jawa Barat	Laporan	36.200.000	6 Orang 7 hari
	13 Jawa Tengah	Laporan	40.541.600	6 Orang 7 hari
	14 DI Yogyakarta	Laporan	40.664.000	6 Orang 7 hari
	15 Jawa Timur	Laporan	48.041.600	6 Orang 8 hari
	16 Bali	Laporan	70.589.200	6 Orang 8 hari
	17 NTB	Laporan	48.659.200	6 Orang 8 hari
	18 NTT	Laporan	57.708.800	6 Orang 8 hari
	19 Kalimantan Barat	Laporan	40.986.800	6 Orang 8 hari
	20 Kalimantan Tengah	Laporan	42.570.800	6 Orang 8 hari
	21 Kalimantan Selatan	Laporan	43.898.800	6 Orang 8 hari
	22 Kalimantan Timur	Laporan	54.919.600	6 Orang 8 hari
	23 Sulawesi Utara	Laporan	64.552.000	6 Orang 8 hari
	24 Gorontalo	Laporan	66.566.800	6 Orang 8 hari
	25 Sulawesi Barat	Laporan	52.986.800	6 Orang 8 hari
	26 Sulawesi Selatan	Laporan	55.586.800	6 Orang 8 hari
	27 Sulawesi Tengah	Laporan	53.960.000	6 Orang 8 hari
	28 Sulawesi Tenggara	Laporan	52.613.600	6 Orang 8 hari
	29 Maluku	Laporan	58.928.000	6 Orang 8 hari
	30 Maluku Utara	Laporan	68.540.000	6 Orang 9 hari
	31 Papua	Laporan	94.796.000	6 Orang 9 hari
	32 Irian Jaya Barat	Laporan	71.158.400	6 Orang 9 hari



MENTERI KEUANGAN
REPUBLIK INDONESIA


(dalam rupiah)

NO	URAIAN	SATUAN	BIAYA TA 2008	KETERANGAN
1	2	3	4	5
	B. BADAN KARANTINA PERTANIAN			***) diluar lumpsum, transport , honor tenaga pendidik dan biaya rapat persiapan
	A Penyelenggaraan Pengembangan SDM dan Kelembagaan			
1	Diklat Paramedik Veteriner dan POPT Terampil	orang/angkatan**)	30.180.000	130 hari, 100 orang
2	Pendidikan dan Latihan Medik Veteriner dan POPT Ahli	orang/angkatan**)	21.280.000	90 hari, 100 orang
3	Pendidikan dan Latihan Khusus Karantina	orang/angkatan**)	4.570.000	14 hari, 100 orang
	C. BADAN PENELITIAN DAN PENGEMBANGAN PERTANIAN			*) diluar lumpsum, transport dan biaya penginapan
	A Penelitian dan Pengembangan Komoditas			
1	Penelitian Rumah Kaca	laporan *)	34.507.000	
2	Penelitian Laboratorium	laporan *)	89.285.000	
3	Penelitian Pengembangan Skala Luas	laporan *)	211.400.000	
4	Penelitian Lapangan Tanaman Tahunan	laporan *)	97.676.000	
5	Penelitian Lapangan Tanaman Semusim	laporan *)	50.477.000	
	B Penelitian dan Pengembangan Bioteknologi dan sumber Daya Genetik			
1	Metode Bioteknologi Molekuler	laporan *)	377.102.000	
2	Metode Teknologi Proses	laporan *)	231.406.000	
3	Teknik Kultur jaringan	laporan *)	165.753.000	
	C. Penelitian dan Pengembangan Sumber Daya Lahan			
1	Teknik Pemetaan	laporan *)	232.278.000	
2	Pendekatan survey	laporan *)	254.717.000	
	D. Penelitian dan Pengembangan Teknologi Budidaya, Pasca Panen dan Mekanisasi Pertanian			
1	Desk Studi Pengembangan Model	laporan *)	185.780.000	
	D. DIREKTORAT JENDERAL TANAMAN PANGAN			
	A Program Peningkatan Ketahanan Pangan Pengembangan Perbenihan/Pembibitan			
1	Pebanyakan Benih Dasar/Sumber Padi (BS-BD)	Ha	7.522.000	
2	Pebanyakan Benih Pokok Padi (BD-BP)	Ha	7.484.500	
3	Pebanyakan Benih sebar Padi (BP-BR)	Ha	7.422.000	
4	Pebanyakan Benih Dasar/Sumber Jagung (BS-BD)	Ha	7.404.500	
5	Pebanyakan Benih Pokok Jagung (BD-BP)	Ha	7.079.500	
6	Pebanyakan Benih Sebar Jagung (BP-BR)	Ha	7.017.000	
7	Pebanyakan Benih Dasar/sumber Kedelai (BS-BD)	Ha	7.824.900	
8	Pebanyakan Benih Pokok Kedelai (BD-BP)	Ha	7.424.900	
9	Pebanyakan Benih Sebar Kedelai (BP-BR)	Ha	7.224.900	
	E. BADAN PENGEMBANGAN SDM PERTANIAN			****) diluar lumpsum, dan transport
	A Penyelenggaraan Pelatihan Pertanian			
1	Pelatihan Teknis Tanaman Pangan	orang/angkatan****)	1.425.367	30 orang, 7 hari
2	Pelatihan Teknis Perkebunan	orang/angkatan****)	1.403.500	30 orang, 7 hari
3	Pelatihan Teknis Hortikultura	orang/angkatan****)	1.425.667	30 orang, 7 hari
4	Pelatihan Teknis Peternakan	orang/angkatan****)	1.429.300	30 orang, 7 hari
5	Pelatihan Kesehatan Hewan	orang/angkatan****)	1.433.100	30 orang, 7 hari
6	Pelatihan Reproduksi Ternak	orang/angkatan****)	2.599.500	30 orang, 15 hari
7	Pelatihan Inseminator	orang/angkatan****)	3.531.633	30 orang, 21 hari
8	Pelatihan Dasar Umum (Terampil/Ahli)	orang/angkatan****)	2.398.500	30 orang, 13 hari
9	Pelatihan Dasar Khusus (Terampil/Ahli)	orang/angkatan****)	1.987.833	30 orang, 11 hari
10	TOT Pemandu Lapangan I (PL-I)	orang/angkatan****)	1.404.833	30 orang, 7 hari
11	TOT Pemandu Lapangan II (PL-II)	orang/angkatan****)	2.501.500	30 orang, 14 hari
12	Sekolah Lapangan (SL)	orang/angkatan****)	1.277.000	20 orang, 14 pertemuan
13	Magang Bagi Non Aparatur	orang/angkatan****)	2.759.500	10 orang, 10 hari

Salinan sesuai dengan aslinya,

Kepala Biro Umum

Kepala Bagian T.U. Departemen



MENTERI KEUANGAN

ttd

SRI MULYANI INDRAWATI